

RELATÓRIO QUADRIMESTRAL MAIO A AGOSTO - 2023

1. IDENTIFICAÇÃO DO MUNICÍPIO

1.1 Dados do Prefeito

Jonatas Felisberto da Silva
Data da posse: 01/01/2021

1.2 Secretário(a) de Saúde em Exercício

Valdecir Valicki
Data da Posse: 01/01/2021

1.3 Informações do Fundo Municipal de Saúde

Instrumento legal de criação do FMS: Lei 026/1992 de 28/05/1992
Instrumento legal VIGENTE de criação do FMS: Lei 038/2009 de 26/10/2009
CNPJ do Fundo: 95.587.473/0001-43
O gestor do fundo é o Secretário Municipal de Saúde: Valdecir Valicki

1.4 Informações do Conselho de Saúde

Instrumento legal de criação do CMS: Lei 025/1992 de 28/05/1992.
Instrumento legal VIGENTE de criação do CMS: Lei 028/2007 de 06/06/2007
Presidente do Conselho Municipal de Saúde: Suzamara Batista
Data da última eleição do Conselho: 10/12/2021
Telefone: (42) 3635-7550
e-mail: cms2@semusa.pr.gov.br

1.5 Conferência de Saúde

Data da última conferência municipal de saúde: 19/11/2021

1.6 Plano de Saúde

Vigência do Plano Municipal de Saúde referente ao ano do relatório de gestão: 2022 a 2025,
Aprovado no Conselho em 10/12/2021, Resolução CMS 011/2021
Programação Anual de Saúde para 2023
Aprovada no Conselho em 14/12/2022, Resolução CMS 014/2022

1.7 Plano de Carreira, Cargos e Salários

O Município possui Plano de Carreira, Cargos e Salários criado através da Lei 008 de 22/03/2012, foi revisada e substituída pela Lei 019 de 31/03/2016 que teve alterações com as Leis 027 de 17/07/2018, 044 de 26/09/2018 e 046 de 09/12/2019, 009 de 24/03/2020, 035 de 14/09/2020, 005 de 23/03/2022 e 033 de 27/09/2022.

1.8 Informações sobre Regionalização

O município pertence a 5ª Regional de Saúde sediada em Guarapuava, participa de um Consórcio Intermunicipal de Saúde que abrange mais 5 municípios da região: Nova Laranjeiras, Marquinho, Virmond, Porto Barreiro e Rio Bonito do Iguaçu.

O município não está organizado em regiões intra-municipal.

2. Introdução - Considerações Iniciais

A Secretaria Municipal de Saúde de Laranjeiras do Sul apresenta o **Relatório de gestão do 2º quadrimestre de 2023** como instrumento de avaliação do cumprimento das metas estabelecidas na programação anual de saúde e programação físico financeira.

MONITORAMENTO DE INDICADORES - LARANJEIRAS DO SUL

Evolução do resultado dos Indicadores do Previne Brasil

Descrição do indicador (resultado no último quadrimestre)	2019 3q	2020 3q	2021 3q	2022 3q	Meta 2023	2023 2q
1. Proporção de Gestantes com pelo menos 6 consultas de pré-natal sendo a 1ª até a 12ª semana meta 45% (até 2021 era com início até a 20ª semana) - PESO 1	*59%	*47%	*83%	70%	80%	75%
2. Proporção de Gestantes com exames de SÍFILIS e HIV realizados (TR E Lab) - meta 60% - PESO 1	7%	88%	45%	91%	90%	95%
3. Proporção de Gestantes com atendimento odontológico - meta 60% - PESO 2	59%	47%	58%	63%	70%	69%
4. Cobertura exame citopatológico (percentual das mulheres na faixa que realizaram a coleta nos últimos 3 anos) - meta 40% - PESO 1	28%	26%	23%	27%	30%	32%
5. Cobertura vacinal Pólio Inativada e Pentavalente (3ª dose) - meta 95% - PESO 2 (Em 2022 foi corrigida a forma de cálculo pelo MS)	13%	32%	*100% (sistema do MS em sendo ajust.)	85%	95%	98%
6. Percentual Hipertensos com consulta e Pressão Arterial Aferida - meta 50% - PESO 2	0%	9%	11%	45%	40%	50%
7. Percentual Diabéticos com consulta e Hemoglobina Glicada - meta 50% - PESO 1	7%	8%	17%	23%	25%	29%
Indicador sintético final no último quadrimestre	3,85	5,49	7,04	8,73	8	9,38
Percentual do incentivo	38,5%	54,9%	97,5%	94,65%		98%

Resultado de Indicadores de resolutividade, acesso e mortalidade

INDICADORES	2022	Meta 2023	1º Q 2023	2º Q 2023	OBS
Percentual de internações por condições sensíveis à atenção básica Laranjeiras do Sul (TODOS MENOS PARTOS)	20,7% 580/2794	≤*19↓	19,46% 183/940	20,71% *220/1062	
Número de óbitos prematuros (de 30 a 69 anos) pelo conjunto das quatro principais doenças crônicas não transmissíveis (doenças do aparelho circulatório, câncer, diabetes e doenças respiratórias crônicas)	57	≤ 50 ↓	17	15	
Proporção de tratamento concluído em relação ao número de primeira consulta odontológica programática (0,5 a 1)	0,4	↑ ≥ 0,5	0,32	0,42	
Taxa de internações por Diabetes Mellitus e suas complicações (população acima de 30 anos) internamentos/população (16735)*10000	31,67 53	≤ *29 ↓	10,75 18	13,74 23	Consolidado 24,49
Taxa de internações por AVC CID:i-64 (população acima de 30 anos) internamentos/população (16735)*10000	13,14	≤ *12 ↓	2,98 5	4,18 7	Consolidado 7,17
Quantidade da população idosa internada por fratura de fêmur CID S72	13	≤ 10 ↓	3	5	Consolidado 8
Proporção de gestantes c/ 7 consultas ou + de pré-natal (SINASC)	89%	↑ ≥ 90%	91,5%	89,9%	
Proporção de gestantes adolescentes com 7 consultas ou mais de pré-natal (SINASC)	85%	↑ ≥ 86%	76%	79,1%	
Proporção gestantes com primeira consulta de pré-natal no primeiro trimestre (SINASC)	91,2%	↑ ≥ 92%	92,7%	91,1%	
Proporção de gestantes adolescentes com primeira consulta de pré-natal no primeiro trimestre (SINASC)	88%	↑ ≥ 89%	88%	89,5%	
Proporção de Gravidez na adolescência (10 a 19 anos) (SINASC)	13,2%	≤17% ▼	15,15%	14,5%	
Óbitos infantis	4	≤5 ↓	4	1	Taxa 15,1
Óbitos maternos	0	= 0 ↓	0	1	
Cobertura de acompanhamento das condicionalidades de Saúde do Programa Bolsa Família - PBF	77,91%	↑ ≥85%	semestral	85,94%	
Internamentos de saúde mental (Forma organização 030317)	49	≤ *45 ↓	19	8	Consolidado 27
Índice de obesidade infantil	9,7%	≤ 9% ↓	6,9%	4,1% (mai a jul)	
Índice de desnutrição infantil	2,8%	≤1,55% ▼	2,7%	2,4% (mai a jul)	

*metas ajustadas no PMS

MUNICÍPIO DE LARANJEIRAS DO SUL
RELATÓRIO RESUMIDO DA EXECUÇÃO ORÇAMENTARIA
DEMONSTRATIVO DAS RECEITAS E DESPESAS COM AÇÕES E SERVIÇOS PÚBLICOS DE SAÚDE
ORÇAMENTO FISCAL E DA SEGURIDADE
JANEIRO A AGOSTO DE 2023

RREO – ANEXO 12 (LC 141/2012, art. 35)

RECEITAS RESULTANTES DE IMPOSTOS E TRANSFERÊNCIAS CONSTITUCIONAIS E LEGAIS	PREVISÃO INICIAL	PREVISÃO ATUALIZADA (a)	RECEITAS REALIZADAS	
			Até o bimestre (b)	% (b/a) x 100
RECEITA DE IMPOSTOS (I)				
Receita Resultante do Imposto Predial e Territorial Urbano - IPTU	15.564.000,00	17.025.000,00	15.306.287,02	89,90
IPTU	5.018.000,00	5.359.000,00	5.642.522,47	105,29
Multas, Juros de Mora, Dívida Ativa e Outros Encargos do IPTU	4.592.000,00	4.908.000,00	5.045.532,24	102,80
Receita Resultante do Imposto sobre Serviços de Qualquer Natureza - ITBI	426.000,00	451.000,00	596.990,23	132,37
ITBI	1.057.000,00	2.082.000,00	2.337.937,71	112,29
Multas, Juros de Mora, Dívida Ativa e Outros Encargos do ITBI	1.008.000,00	2.033.000,00	2.335.949,48	114,90
Receita Resultante do Imposto sobre Serviços de Qualquer Natureza - ISS	49.000,00	49.000,00	1.988,23	4,06
ISS	6.590.000,00	6.590.000,00	4.297.716,87	65,22
Multas, Juros de Mora, Dívida Ativa e Outros Encargos do ISS	6.233.000,00	6.233.000,00	4.145.111,56	66,50
Receita Resultante do Imposto sobre a Renda e Proventos de Qualquer Natureza Retido na Fonte - IRRF	357.000,00	357.000,00	152.605,31	42,75
RECEITA DE TRANSFERÊNCIAS CONSTITUCIONAIS E LEGAIS (II)	2.899.000,00	2.994.000,00	3.028.109,97	101,14
Cota-Parte FPM	63.586.000,00	63.586.000,00	47.151.789,37	74,15
Cota-Parte ITR	38.000.000,00	38.000.000,00	27.390.364,57	72,08
Cota-Parte IPVA	86.000,00	86.000,00	0,00	0,00
Cota-Parte ICMS	7.280.000,00	7.280.000,00	7.200.684,25	98,91
Cota-Parte IPI-Exportação	18.000.000,00	18.000.000,00	12.433.705,67	69,08
Compensações Financeiras Provenientes de Impostos e Transferências Constitucionais	220.000,00	220.000,00	127.034,08	57,74
Desoneração ICMS (LC 87/96)	0,00	0,00	0,00	0,00
Outras	0,00	0,00	0,00	0,00
TOTAL DAS RECEITAS RESULTANTES DE IMPOSTOS E TRANSFERÊNCIAS CONSTITUCIONAIS E LEGAIS - (III) = (I) + (II)	79.150.000,00	80.611.000,00	62.458.076,39	77,48

DESPESAS COM AÇÕES E SERVIÇOS PÚBLICOS DE SAÚDE (ASPS) - POR SUBFUNÇÃO E CATEGORIA ECONÔMICA	DOTAÇÃO INICIAL	DOTAÇÃO ATUALIZADA (c)	DESPESAS EMPENHADAS		DESPESAS LIQUIDADAS		DESPESAS PAGAS	
			Até o bimestre (d)	% (d/c) x 100	Até o bimestre (e)	% (e/c) x 100	Até o bimestre (f)	% (f/c) x 100
ATENÇÃO BÁSICA (IV)	13.047.800,00	12.887.839,00	9.881.437,77	76,67	9.857.595,84	76,49	9.717.471,60	75,40
Despesas Correntes	12.637.800,00	12.418.736,00	9.611.424,28	77,39	9.593.415,35	77,25	9.465.759,85	76,22
Despesas de Capital	410.000,00	469.102,32	270.013,49	57,56	264.180,49	56,32	251.711,75	53,66
ASSISTÊNCIA HOSPITALAR E AMBULATORIAL (V)	248.000,00	248.000,00	131.947,44	53,20	131.947,44	53,20	131.947,44	53,20
Despesas Correntes	248.000,00	248.000,00	131.947,44	53,20	131.947,44	53,20	131.947,44	53,20
Despesas de Capital	0,00	0,00	0,00	0,00	0,00	0,00	0,00	0,00
SUORTE PROFILÁTICO E TERAPÊUTICO (VI)	0,00	0,00	0,00	0,00	0,00	0,00	0,00	0,00
Despesas Correntes	0,00	0,00	0,00	0,00	0,00	0,00	0,00	0,00
Despesas de Capital	0,00	0,00	0,00	0,00	0,00	0,00	0,00	0,00
VIGILÂNCIA SANITÁRIA (VII)	195.000,00	195.000,00	132.677,33	68,04	132.677,33	68,04	132.033,33	67,71
Despesas Correntes	193.000,00	193.000,00	132.677,33	68,74	132.677,33	68,74	132.033,33	68,41
Despesas de Capital	2.000,00	2.000,00	0,00	0,00	0,00	0,00	0,00	0,00
VIGILÂNCIA EPIDEMIOLÓGICA (VIII)	13.500,00	13.500,00	0,00	0,00	0,00	0,00	0,00	0,00
Despesas Correntes	11.500,00	11.500,00	0,00	0,00	0,00	0,00	0,00	0,00
Despesas de Capital	2.000,00	2.000,00	0,00	0,00	0,00	0,00	0,00	0,00
ALIMENTAÇÃO E NUTRIÇÃO (IX)	3.000,00	8.000,00	8.426,08	105,33	8.426,08	105,33	8.426,08	105,33
Despesas Correntes	3.000,00	8.000,00	8.426,08	105,33	8.426,08	105,33	8.426,08	105,33
Despesas de Capital	0,00	0,00	0,00	0,00	0,00	0,00	0,00	0,00
OUTRAS SUBFUNÇÕES (Apoio Administrativo/Manutenção) (X)	0,00	0,00	0,00	0,00	0,00	0,00	0,00	0,00
Despesas Correntes	0,00	0,00	0,00	0,00	0,00	0,00	0,00	0,00
Despesas de Capital	0,00	0,00	0,00	0,00	0,00	0,00	0,00	0,00
TOTAL (XI) = (IV + V + VI + VII + VIII + IX + X)	13.507.300,00	13.352.339,00	10.154.488,62	76,05	10.130.646,69	75,87	9.989.878,45	74,82

APURAÇÃO DO CUMPRIMENTO DO LIMITE MÍNIMO PARA APLICAÇÃO EM ASPS	DESPESAS EMPENHADAS (d)	DESPESAS LIQUIDADAS (e)	DESPESAS PAGAS (f)
Total das Despesas com ASPS (XII) = (XI)			
(-) Restos a Pagar Não Processados Inscritos Indevidamente no Exercício sem Disponibilidade Financeira (XIII)	10.154.488,62	10.130.646,69	9.989.878,45
(-) Despesas Custeadas com Recursos Vinculados à Parcela do Percentual Mínimo que não foi Aplicada em ASPS em Exercícios Anteriores (XIV)	0,00	0,00	0,00
(-) Despesas Custeadas com Disponibilidade de Caixa Vinculada aos Restos a Pagar Cancelados (XV)	0,00	0,00	0,00
(=) VALOR APLICADO EM ASPS (XVI) = (XII - XIII - XIV - XV)	0,00	0,00	0,00
Despesa Mínima a ser Aplicada em ASPS (XVII) = (III) x 15% (LC 141/2012)	10.154.488,62	10.130.646,69	9.989.878,45
Despesa Mínima a ser Aplicada em ASPS (XVII) = (III) x % (Lei Orgânica Municipal)			9.368.711,46
Diferença entre o Valor Aplicado e a Despesa Mínima a ser Aplicada (XVIII) = (XVI (d ou e) - XVII)	0,00	0,00	0,00
Limite não Cumprido (XIX) = (XVIII) (Quando valor for inferior a zero)	785.777,16	761.935,23	621.166,99
PERCENTUAL DA RECEITA DE IMPOSTOS E TRANSFERÊNCIAS CONSTITUCIONAIS E LEGAIS APLICADO EM ASPS (XVI / III) * 100 (mínimo de 15% conforme LC n° 141/2012 ou % da Lei Orgânica Municipal)	16,26	16,22	

DEMONSTRATIVO DE GASTOS COM A SAÚDE

MÊS DE MAIO 2023

MUNICÍPIO: MUNICÍPIO DE LARANJEIRAS DO SUL
ENTIDADE: SECRETARIA DE SAÚDE/FUNDO MUNICIPAL DE SAÚDE

DESPESA PAGA NO MÊS

Código da Receita	Descrição	Valores da Receita	Código da Despesa	Descrição da Despesa	Valores da Despesa Paga
RECEITAS TRANSFERIDAS				ATIVIDADES DEPTO DE SAÚDE	1.326.121,06
1121.50.0.0.00.00.00	TX FISCALIZAÇÃO DE VIGILANCIA SANITARIA	16.036,91	3190.11.00.00	Vencimentos e Vantagens Fixas	140.848,73
1321.01.0.1.00.00.00	REMUNERACAO DE DEPOSITOS BANCARIOS	39.810,52	3190.13.10.00	Contribuições - INSS + RPPS	3.000,00
1713.50.1.1.01.00.00	A PRIMARIA - AGENTE COMUNITARIO - 1051	171.600,00	3350.41.00.00	Demais Entidades Terceiro Setor (CONTRIBUICAO)	555.042,99
1713.50.1.1.02.00.00	A PRIMARIA - ACADEMIA DE SAUDE - 494	6.000,00	3372.00.00.00	Execução Consórcios Públicos (2M CONSULTAS, EXAMES, CIRUR)	94.295,92
1713.50.1.1.03.00.00	A PRIMARIA - INFORMATIZA APS - 494	17.000,00	3372.00.00.00	Execução Consórcios Públicos (PLANTAS HOSP.)	159.409,44
1713.50.1.1.05.00.00	A PRIMARIA - INCENT FIN APS DESEMPENHO - 494	33.577,06	3372.00.00.00	Execução Consórcios Públicos (4M SAMU)	51.422,40
1713.50.1.1.06.00.00	A PRIMARIA - ACOES ESTRATEGICAS - 494	30.592,50	3372.00.00.00	Execução Consórcios Públicos (4M TAXA ADM. CIS5RS)	8.980,00
1713.50.1.1.07.00.00	A PRIMARIA - INC FIN APS CAPTACAO POND - 494	264.415,73	3390.14.14.01	Diárias Servidores Efetivos	741,00
1713.50.2.1.01.00.00	MAC - SAUDE MENTAL	28.305,00	3390.14.03.00	Diárias Agentes Políticos e Comissionados	99.689,21
1713.50.3.1.01.00.00	VIG SAN - ACOES VIGILANCIA SANITARIA - 494	1.621,00	3390.30.01.00	Combustíveis e Lubrificantes Automotivos	10.213,21
1713.50.3.1.02.00.00	VIG SAN - ASSIST FIN COMP AG ENDEMIAS	34.320,00	3390.39.19.00	Manutenção e Conservação de Veículos	13.299,94
1713.50.3.1.03.00.00	VIG SAN - INCENT FIN P VIG EM SAUDE	5.410,06	3390.30.39.99	Materiais para Manutenção de Veículos	10.196,13
1713.50.3.1.04.00.00	VIG SAN - INCENT FIN DST/AIDS/HEPATITE	2.500,00	3390.33.06.00	Locação de Veículos para Locomoção	11.475,76
1723.50.0.1.01.00.00	SUS ESTADUAL - ATENCAO BASICA - 493	31.185,00	3390.39.69.00	Seguros de Veículos	205,86
1723.50.0.1.05.00.00	SUS ESTADUAL - FAE - 493	26.648,08	3390.47.10.00	Taxas (DETRAN)	2.205,00
1723.50.0.1.08.00.00	SUS ESTADUAL - SAUDE RUCAL - 493	1.755,00	3390.30.04.00	Gás e outros Mat. Engarrafados (RECARGA OXIGENIO)	259,50
1723.50.1.1.10.00.00	RES SESA 1034/21 - APOIO E URGENCIA	100.000,00	3390.30.04.00	Gás e outros Mat. Engarrafados (CARGA GAS COZINHA)	1.626,68
1723.50.1.1.13.00.00	RES SESA 405/23 - INCENTIVO CUST M GRAFICO	13.012,24	3390.30.04.00	Gás e outros Mat. Engarrafados (CARGA GAS AR CONDICIONADO)	13.327,13
2422.50.0.1.00.00.00	INV-TRANSF ESTADO PARA SUS - 6 VEIC	325.000,00	3390.30.07.00	Outras Despesas com Gêneros Alimentícios (MERCADO)	128,62
1911.01.0.2.01.00.00	MULTAS VIGILANCIA SANITARIA	816,00	3390.30.09.00	Material Farmacológico	20.789,05
TOTAL		1.349.605,11	3390.30.16.00	Material de Expediente	1.852,40
			3390.30.17.00	Material de Processamento de Dados	232,50
			3390.30.19.00	Material de Acondicionamento e Embalagem (SACOLA PLASTICA)	2.234,64
			3390.30.20.00	Material de Cama Mesa e Banho (COLCHAO - SAMU)	24.164,59
			3390.30.21.00	Material de Limpeza e Prod. Higienização	16.272,00
			3390.30.23.00	Mat. Uniforme, Tecidos e Aviamentos (KIT PROG. SAÚDE CI/AGEN)	33.350,65
			3390.30.24.00	Material para Manutenção Bens Imóveis	270,00
			3390.30.26.00	Material Elétrico e Eletrônico	27.623,73
			3390.30.35.00	Material Laboratorial	37.525,71
			3390.30.36.00	Material Hospitalar	3.039,68
			3390.30.44.00	Material de Sinalização e Afins (BANNERS, PLACAS)	11.617,92
			3390.30.99.00	Outros Materiais de Copa e Cozinha	20.003,56
			3390.32.02.00	Medicamentos para Uso Domiciliar (CONSORCIO)	79.412,28
			3390.32.02.00	Medicamentos para Uso Domiciliar (LICITADOS)	5.298,96
			3390.32.02.00	Medicamentos para Uso Domiciliar (LEITES, FORMULAS E DIETAS)	2.459,88
			3390.33.01.00	Passagens	16.783,36
			3390.36.07.00	Estagiários	2.310,00
			3390.36.15.00	Locação de Imóveis (CAPS)	12.000,00
			3390.39.05.00	Outros Serviços de Terceiros PF Pcto. Antecipado	750,00
			3390.39.05.00	Serviços Técnicos Profissionais (OFICINEIRA CAPS)	513,30
			3390.39.05.00	Serviços Técnicos Profissionais (CONTROLE QUALIDADE LAB.)	6.428,31
			3390.39.05.00	Serviços Técnicos Profissionais (IDS, REFORMA BANCOS E SOFA)	982,73
			3390.39.12.00	Locação de Máquinas e Equipamentos (TEL. SISTEMA E SUPORT)	9.453,92
			3390.39.12.00	Locação de Máquinas e Equipamentos (IMPRESSORAS)	1.407,50
			3390.39.16.00	Manutenção e Conservação de Imóveis	1.239,64
			3390.39.17.00	Manutenção de Máquinas e Equipamentos (AR CONDICIONADO)	1.400,00
			3390.39.22.00	Exposições, Congressos e Conferências (INSCRIÇÕES CURSO, IN)	3.319,51
			3390.39.41.00	Fornecimento de Alimentação (LANCHES)	2.031,93
			3390.39.41.00	Fornecimento de Alimentação (MARMITAS)	8.700,00
			3390.39.41.00	Fornecimento de Alimentação (SERVIDORES VIAGENS)	20.792,29
			3390.39.43.00	Serviços de Energia Elétrica (2M)	2.014,07
			3390.39.44.00	Serviços de Água e Esgoto	11.123,32
			3390.39.50.30	Serviços Proc. em Saúde Média Alta Complexidade (RX DIGITAL)	139.145,91
			3390.39.50.99	Demais Desp. Serv. Med. Hosp. Odonto Hosp. (MEDICOS TERC.)	10.160,80
			3390.39.50.99	Demais Desp. Serv. Med. Hosp. Odonto Hosp. (TEC. ENF. TERC.)	4.249,48
			3390.39.50.99	Demais Desp. Serv. Med. Hosp. Odonto Hosp. (EXAMES LAB. TER)	11.224,00
			3390.39.51.00	Demais Desp. Serv. Med. Hosp. Odonto Hosp. (EXAMES ECOGRA)	350,00
			3390.39.50.99	Demais Desp. Serv. Med. Hosp. Odonto Hosp. (CONSERIO PROT)	3.810,00
			3390.39.50.99	Demais Desp. Serv. Med. Hosp. Odonto Hosp. (MANUT. EQUIP. OD)	5.000,00
			3390.39.56.00	Serviços de Perícias Médicas para Benefícios	969,00
			3390.39.58.00	Serviços de Telecomunicações (INTERNET)	1.943,41
			3390.39.58.00	Serviços de Telecomunicações (TELEFONE)	7.150,00
			3390.39.63.00	Impressos em Geral de Uso Interno	5.670,14
			3390.39.72.00	Vale Transporte	7.150,00
			3390.39.77.00	Vigilância da Saúde Pública (CÂMERAS)	13.638,52
			3390.39.77.00	Vigilância da Saúde Pública (ALARME)	2.580,00
			3390.39.78.00	Limpeza e Conservação da Saúde Pública (CORTE GRAMA, CAPIN)	3.633,44
			3390.39.80.00	Hospedagens (PACIENTES)	10.604,00
			3390.39.80.00	Hospedagens (SERVIDORES)	1.019,40
			3390.39.81.00	Serviços Bancários	990,00
			3390.39.82.00	Prestação Serviços Resíduos Sólidos (ESGOTAMENTO FOSSA SE)	2.820,00
			3390.39.85.00	Publicidade de Serviços, Obras e Campanhas	11.600,00
			3390.39.96.00	Outros Serviços Terceiros P.J Pcto. Antecipado	2.650,00
			3390.40.08.00	Manutenção de Software (IDS, EQUIPLANO, MANUT. REDES E INF)	14.620,33
			3390.93.03.00	Restituições (SESA)	6.277,00
			3391.87.00.00	Aportes Cobertura Deficit Atuarial RPPS	129.308,92
			4490.51.01.00	Posto de Saúde (CONSTRUCAO - UBS SAO MIGUEL)	38.830,07
			4490.51.01.00	Posto de Saúde (REFORMA E AMPLIACAO - UBS JARDIM IGUAÇU)	19.655,01
			4490.52.08.00	Ap. Equip., Utens. Med. Odonto, Lab. e Hosp. (AP. NEUROMUSCU)	7.073,32
			4490.52.12.00	Aparelhos e Utensílios Domésticos (GELADEIRA, MICROONDAS, I)	8.465,50
			4490.52.30.00	Máquinas e Equipamentos Energéticos (AR CONDICIONADO - SAN)	5.853,34
			4490.52.35.00	Equipamentos de Processamento de Dados (COMPUTADOR - FAR)	6.830,00
			4490.52.36.00	Maq. Inst. Utensílios Escritório (MESA DE ESCRITORIO - SAMU)	464,00
			4490.52.42.00	Mobiliário em Geral (ARMÁRIOS, ESTANTE, PIA DE COZINHA, BE)	12.811,35
			9999.99.99.00	RESTORNOS DE PAGAMENTOS NO MÊS(-)	-11.050,00
Total da Receita Orçamentária		2.618.771,68	Total da Despesa Orçamentária PAGA		3.376.249,45
Disponível do Mês Anterior		4.861.022,43	Disponível para o Mês Seguinte		4.103.544,66
983-7	FMS LARANJEIRAS SUL ASSIST FARMAC - 493	1.787.770,04	983-7	FMS LARANJEIRAS SUL ASSIST FARMAC - 493	1.564.031,29
983-7	FMS LARANJEIRAS SUL ASSIST FARMAC - 498	9.091,34	983-7	FMS LARANJEIRAS SUL ASSIST FARMAC - 498	9.091,34
996-9	FMS LARANJEIRAS SUL INVEST - 418	30.792,23	996-9	FMS LARANJEIRAS SUL INVEST - 418	30.792,23
996-9	FMS LARANJEIRAS SUL INVEST - 517	1.263.155,25	996-9	FMS LARANJEIRAS SUL INVEST - 517	1.574.175,76
14.942-0	B BRASIL S/A FMS 15% - 303	198.179,63	14.942-0	B BRASIL S/A FMS 15% - 303	0,00
22.352-2	B BRASIL S/A CONTA MOVIMENTO - 303	297.229,11	22.352-2	B BRASIL S/A CONTA MOVIMENTO - 303	477.752,81
34.805-8	B BRASIL S/A FAEC ESTADUAL - 493	27.132,57	34.805-8	B BRASIL S/A FAEC ESTADUAL - 493	17.664,68
45.570-9	B BRASIL S/A RESOLU SESA 671/13 BARÃO - 415	25.048,73	45.570-9	B BRASIL S/A RESOLU SESA 671/13 BARÃO - 415	25.273,44
50.772-5	B BRASIL REF CLIN MULHER E DA CRIANÇA - 330	33.979,40	50.772-5	B BRASIL REF CLIN MULHER E DA CRIANÇA - 330	34.284,23
71.080-2	LARANJEIRAS COVID EDUCACAO - F 1035	2.811,88	71.080-2	LARANJEIRAS COVID EDUCACAO - F 1035	2.811,88
71.091-8	B BRASIL S/A EMENDA PARLAMENTAR - 1016	910.086,81	71.091-8	B BRASIL S/A EMENDA PARLAMENTAR - 1016	118.359,24
71.105-1	FMS - REF. UBS ÁGUA VERDE E CRISTO REI - 1018	18.129,76	71.105-1	FMS - REF. UBS ÁGUA VERDE E CRISTO REI - 1018	18.289,32
71.124-8	FMS - EMENDA DE BANCADA - 1017	260,93	71.124-8	FMS - EMENDA DE BANCADA - 1017	263,24
71.139-6	FMS - RECURSOS ACS / ACE - RECURSOS 1051	65.031,58	71.139-6	FMS - RECURSOS ACS / ACE - RECURSOS 1051	73.799,76
624.079-4	CAIXA SUS INVESTIMENTOS - 518	28.160,90	624.079-4	CAIXA SUS INVESTIMENTOS - 518	28.431,30
624.079-4	CAIXA SUS INVESTIMENTOS COVID - 1025	2.351,75	624.079-4	CAIXA SUS INVESTIMENTOS COVID - 1025	2.351,75
624.074-3	FMS CUSTEIO SUS - RECURSO 494	161.810,52	624.074-3	FMS CUSTEIO SUS - RECURSO 494	125.704,39
624.074-3	FMS CUSTEIO SUS - RECURSO 1051	0,00	624.074-3	FMS CUSTEIO SUS - RECURSO 1051	468,00
TOTAL GERAL		7.479.794,11	TOTAL GERAL		7.479.794,11

JONATAS FELISBERTO DA SILVA
Prefeito Municipal

VALDECIR VALICKI
Sec. Municipal de Saúde

SINTIA TRZCALKOSKI CORDEIRO
Contadora

DEMONSTRATIVO DE GASTOS COM A SAÚDE

MES DE JUNHO 2023

MUNICÍPIO: MUNICÍPIO DE LARANJEIRAS DO SUL
ENTIDADE: SECRETARIA DE SAUDE/FUNDO MUNICIPAL DE SAUDE

DESPESA PAGA NO MES

Código da Receita	Descrição	Valores da Receita	Código da Despesa	Descrição da Despesa	Valores da Despesa Paga
RECEITAS TRANSFERIDAS			ATIVIDADES DEPTO DE SAUDE		
1121.50.0.0.00.00.0	TX FISCALIZAÇÃO DE VIGILANCIA SANITARIA	11.119,39	3190.11.00.00	Vencimentos e Vantagens Fixas	1.349.458,58
1321.01.0.1.00.00.0	REMUNERAÇÃO DE DEPOSITOS BANCARIOS	34.909,31	3190.13.10.00	Contribuições - INSS + RPPS	139.743,00
1713.50.1.1.01.00.0	CA PRIMARIA - AGENTE COMUNITARIO - 1051	168.960,00	3350.41.00.00	Demais Entidades Terceiro Setor (CONTRIBUIÇÃO)	3.000,00
1713.50.1.1.02.00.0	CA PRIMARIA - ACADEMIA DE SAUDE - 494	3.000,00	3372.00.00.00	Execução Consórcios Públicos (CONSULTAS, EXAMES, CIRURGI)	38.947,94
1713.50.1.1.03.00.0	CA PRIMARIA - INFORMATIZA APS - 494	17.000,00	3372.00.00.00	Execução Consórcios Públicos (PLANTÕES HOSP.)	94.295,92
1713.50.1.1.05.00.0	CA PRIMARIA - INCENT FIN APS DESEMPENHO - 494	34.183,71	3372.00.00.00	Execução Consórcios Públicos (2M UTI MÓVEL)	144.000,00
1713.50.1.1.06.00.0	CA PRIMARIA - INCENT FIN PARA AÇÕES - 494	30.592,50	3372.00.00.00	Execução Consórcios Públicos (SAMU)	39.852,36
1713.50.1.1.07.00.0	CA PRIMARIA - INC FIN APS CAPTAÇÃO PON - 494	265.321,66	3372.00.00.00	Execução Consórcios Públicos (TAXA ADM. CIS5*RS)	12.855,60
1713.50.2.1.01.00.0	MAC-SUDE MENTAL	28.305,00	3390.14.14.01	Diárias Servidores Efetivos	5.460,00
1713.50.3.1.01.00.0	VIG SAN - AÇÕES VIGILANCIA SANITARIA - 494	1.621,00	3390.14.03.00	Diárias Agentes Políticos e Comissionados	2.769,00
1713.50.3.1.02.00.0	VIG SAN - ASSIST FIN COMP AG ENDEMIAS	34.320,00	3390.30.01.00	Combustíveis e Lubrificantes Automotivos	21.165,28
1713.50.3.1.03.00.0	VIG SAN - INCENT FIN P VIG EM SAUDE	5.410,06	3390.39.19.00	Manutenção e Conservação de Veículos	6.280,80
1713.50.3.1.04.00.0	VIG SAN - INCENT FIN DST/AIDS/HEPATITE	2.500,00	3390.30.39.99	Materiais para Manutenção de Veículos	12.372,28
1713.99.0.1.00.00.0	TRANSF SISTEMA UNICO DE SAUDE - SUS	700.000,00	3390.47.10.00	Taxas (DNIT)	104,13
1723.50.0.1.02.00.0	SUS ESTADUAL - ATEN INT ADOL EM CONFLITO	7.600,00	3390.30.04.00	Gás e outros Mat. Engraxados (RECARGA OXIGENIO)	2.877,00
1723.50.0.1.05.00.0	SUS ESTADUAL - FAE - 493	26.647,83	3390.30.04.00	Gás e outros Mat. Engraxados (CARGA GÁS COZINHA)	690,00
1723.50.0.1.09.00.0	RES SESA 289/21 - URGÊNCIA EMERGÊNCIA	144.663,00	3390.30.07.00	Outras Despesas com Gêneros Alimentícios (MERCADO)	10.751,62
1723.50.1.1.14.00.0	RES SESA 870/21 - INCENTIVO SAUDE PESSOA	10.000,00	3390.30.14.00	Material Educacional e Esportivo (LOUSA, QUADRO AVISOS - SAU)	315,00
2421.50.0.1.00.00.0	TRANSFERENCIA SISTEMA UNICO SAUDE SUS	20.000,00	3390.30.14.00	Material Educacional e Esportivo (KIT CONES, ESCADA - CLINICA)	827,60
1922.99.0.1.99.07.0	RESTITUIÇÃO HOSPITAL SAO LUCAS	14.082,01	3390.30.16.00	Material de Expediente	9.050,15
TOTAL		1.650.235,47	3390.30.17.00	Material de Processamento de Dados	2.750,70
			3390.30.19.00	Material de Acondicionamento e Embalagem (SACOLA PLÁSTICA)	2.367,80
	RECURSO PRÓPRIO		3390.30.21.00	Material de Limpeza e Prod. Higienização	21.864,70
	REPASSE 15% MUNICÍPIO	1.650.749,91	3390.30.24.00	Material para Manutenção Bens Imóveis	3.307,19
			3390.30.26.00	Material Elétrico e Eletrônico	282,42
			3390.30.28.00	Material de Proteção e Segurança (CARGA EXTINTOR, CADEIRA B)	1.139,60
			3390.30.35.00	Material Laboratorial	20.523,14
			3390.30.36.00	Material Hospitalar	11.838,71
			3390.30.39.00	Outros Materiais de Copa e Cozinha	126,32
			3390.32.02.00	Medicamentos para Uso Domiciliar (LICITADOS)	3.747,20
			3390.32.02.00	Medicamentos para Uso Domiciliar (LEITES, FORMULAS E DIETA)	5.554,56
			3390.32.02.00	Medicamentos para Uso Domiciliar (ÓCULOS)	16.080,00
			3390.33.01.00	Passagens	1.235,57
			3390.36.07.00	Estagiários	16.783,36
			3390.36.15.00	Locação de Imóveis (2M CAPS)	4.620,00
			3390.36.96.00	Outros Serviços de Terceiros PF Pgto. Antecipado	10.000,00
			3390.39.05.00	Serviços Técnicos Profissionais (OFICINEIRA CAPS)	750,00
			3390.39.05.00	Serviços Técnicos Profissionais (IDS)	791,93
			3390.39.12.00	Locação de Máquinas e Equipamentos (IMPRESSORAS)	9.791,56
			3390.39.16.00	Manutenção e Conservação de Imóveis (MURQ ARRIMO - SAMU F)	9.220,80
			3390.39.17.00	Manutenção de Máquinas e Equipamentos (EQUIP. LABORATORIO)	6.030,00
			3390.39.17.00	Manutenção de Máquinas e Equipamentos (AR COND., COPIAS C)	2.801,16
			3390.39.22.00	Exposições, Congressos e Conferências (CURSOS)	6.060,00
			3390.39.41.00	Fornecimento de Alimentação (LANCHES)	2.618,29
			3390.39.41.00	Fornecimento de Alimentação (MARMITAS)	2.050,60
			3390.39.41.00	Fornecimento de Alimentação (SERVIDORES VIAGENS)	6.605,26
			3390.39.43.00	Serviços de Energia Elétrica	8.420,62
			3390.39.44.00	Serviços de Água e Esgoto	2.235,98
			3390.39.50.30	Serviços Proc. em Saúde Média Alta Complexidade (RX DIGITAL)	11.123,32
			3390.39.50.99	Demais Desp. Serv. Med. Hosp. Odonto Hosp. (MEDICOS TERC.)	146.289,25
			3390.39.50.99	Demais Desp. Serv. Med. Hosp. Odonto Hosp. (TFC. FNF. TFR.)	9.483,41
			3390.39.50.99	Demais Desp. Serv. Med. Hosp. Odonto Hosp. (EXAMES LAB. TER)	9.860,19
			3390.39.50.99	Demais Desp. Serv. Med. Hosp. Odonto Hosp. (EXAMES ECOGRA)	6.643,00
			3390.39.50.99	Demais Desp. Serv. Med. Hosp. Odonto Hosp. (CONCERTO PROT)	570,00
			3390.39.50.99	Demais Desp. Serv. Med. Hosp. Odonto Hosp. (MANUT. EQUIP. O)	3.810,00
			3390.39.58.00	Serviços de Telecomunicações (INTERNET)	978,81
			3390.39.58.00	Serviços de Telecomunicações (TELEFONE)	1.987,76
			3390.39.59.00	Serviços de Áudio, Vídeo e Foto (SONORIZAÇÃO E	1.694,00
			3390.39.70.00	Confecção de Uniformes, Bandeiras e Flamulas	540,00
			3390.39.72.00	Vale Transporte	7.200,00
			3390.39.77.00	Vigilância da Saúde Pública (CAMERAS)	18.638,52
			3390.39.77.00	Vigilância da Saúde Pública (ALARMS)	2.590,00
			3390.39.78.00	Limpeza e Conservação da Saúde Pública (CORTE GRAMA, CAPIN	2.502,73
			3390.39.80.00	Hospedagens (PACIENTES)	5.217,30
			3390.39.80.00	Hospedagens (SERVIDORES)	411,40
			3390.39.81.00	Serviços Bancários	848,50
			3390.39.82.00	Prestação Serviços Resíduos Sólidos (COLETA LIXO)	5.120,30
			3390.39.82.00	Prestação Serviços Resíduos Sólidos (ESGOTAMENTO FOSSA SE	940,00
			3390.39.88.00	Publicidade de Serviços, Obras e Campanhas	12.000,00
			3390.40.06.00	Locação de Softwares (EQUIPLANO)	4.700,00
			3390.40.08.00	Manutenção de Software (IDS, MANUT. REDES E INF., TEL. SISTE	11.239,44
			3390.93.03.00	Restituições (SESA)	6.277,00
			3391.97.00.00	Aportes Cobertura Déficit Atuarial RPPS	124.700,31
			4490.51.01.00	Posto de Saúde (CONSTRUÇÃO - UBS SAO MIGUEL)	25.081,78
			4490.52.06.00	Aparelhos e Equipamentos de Comunicação (CELULAR - SAMU)	1.948,00
			4490.52.08.00	Ap., Equip., Utens. Méd-Odonto, Lab. e Hosp. (MASSAGEADOR EL)	478,92
			4490.52.12.00	Aparelhos e Utensílios Domésticos (GELADEIRA, FOGAO A GAS -	2.654,50
			4490.52.33.00	Equipamentos de Audio, Vídeo e Foto (TV - SAMU)	1.157,00
			4490.52.35.00	Equipamentos de Processamento de Dados (TABLETS - ACS, CON	72.518,40
			4490.52.39.00	Equip. e Utensílios Hidraul. Elétricos (PURIFICADOR AGUA - SAM	699,00
			4490.52.42.00	Mobiliário em Geral (ARMARIO AÇO - SAMU)	1.360,00
			9999.99.99.00	ESTORNOS DE PAGAMENTOS NO MES(-)	-9.600,00
Total da Receita Orçamentária		3.210.985,38	Total da Despesa Orçamentária PAGA		2.566.753,57
Disponível do Mês Anterior		4.103.544,66	Disponível para o Mês Seguinte		4.747.776,47
983-7	FMS LARANJEIRAS SUL ASSIST FARMAC - 493	1.564.031,29	983-7	FMS LARANJEIRAS SUL ASSIST FARMAC - 493	3.473,00
983-7	FMS LARANJEIRAS SUL ASSIST FARMAC - 498	9.091,34	983-7	FMS LARANJEIRAS SUL ASSIST FARMAC - 498	0,00
996-9	FMS LARANJEIRAS SUL INVEST - 418	30.792,23	996-9	FMS LARANJEIRAS SUL INVEST - 418	0,00
996-9	FMS LARANJEIRAS SUL INVEST - 517	1.574.175,76	996-9	FMS LARANJEIRAS SUL INVEST - 517	0,00
14.942-0	B BRASIL S/A FMS 15% - 303	0,00	14.942-0	B BRASIL S/A FMS 15% - 303	161.067,33
22.352-2	B BRASIL S/A CONTA MOVIMENTO - 303	477.752,81	22.352-2	B BRASIL S/A CONTA MOVIMENTO - 303	482.266,53
34.805-8	B BRASIL S/A FAEC ESTADUAL - 493	17.664,68	34.805-8	B BRASIL S/A FAEC ESTADUAL - 493	5.417,07
45.570-9	B BRASIL S/A RESOLU SESA 671/13 BARAO - 415	25.273,44	45.570-9	B BRASIL S/A RESOLU SESA 671/13 BARAO - 415	25.489,05
50.772-5	B BRASIL REF CLIN MULHER E DA CRIANÇA - 330	34.284,23	50.772-5	B BRASIL REF CLIN MULHER E DA CRIANÇA - 330	34.576,72
57.978-5	B BRASIL FMS CUSTEIO - 493	0,00	57.978-5	B BRASIL FMS CUSTEIO - 493	1.370.400,67
57.978-5	B BRASIL FMS CUSTEIO - 498	0,00	57.978-5	B BRASIL FMS CUSTEIO - 498	9.091,34
57.979-3	B BRASIL FMS INVESTIMENTOS - 418	0,00	57.979-3	B BRASIL FMS INVESTIMENTOS - 418	30.792,23
57.979-3	B BRASIL FMS INVESTIMENTOS - 517	0,00	57.979-3	B BRASIL FMS INVESTIMENTOS - 517	1.522.544,67
71.080-2	LARANJEIRAS COVID EDUCACAO - F 1035	2.811,88	71.080-2	LARANJEIRAS COVID EDUCACAO - F 1035	2.811,88
71.091-8	B BRASIL S/A EMENDA PARLAMENTAR - 1016	118.359,24	71.091-8	B BRASIL S/A EMENDA PARLAMENTAR - 1016	776.163,33
71.105-1	FMS - REF. UBS AGUA VERDE E CRISTO REI - 1018	18.289,32	71.105-1	FMS - REF. UBS AGUA VERDE E CRISTO REI - 1018	18.443,68
71.124-8	FMS - EMENDA DE BANCADA - 1017	263,24	71.124-8	FMS - EMENDA DE BANCADA - 1017	265,48
71.139-6	FMS - RECURSOS ACS / ACE - RECURSOS 1051	73.799,76	71.139-6	FMS - RECURSOS ACS / ACE - RECURSOS 1051	78.392,91
624.079-4	CAIXA SUS INVESTIMENTOS - 518	28.431,30	624.079-4	CAIXA SUS INVESTIMENTOS - 518	28.692,92
624.079-4	CAIXA SUS INVESTIMENTOS COVID - 1025	2.351,75	624.079-4	CAIXA SUS INVESTIMENTOS COVID - 1025	2.371,45
624.074-3	FMS CUSTEIO SUS - RECURSO 494	125.704,39	624.074-3	FMS CUSTEIO SUS - RECURSO 494	195.516,21
624.074-3	FMS CUSTEIO SUS - RECURSO 1051	468,00	624.074-3	FMS CUSTEIO SUS - RECURSO 1051	0,00
TOTAL GERAL		7.316.430,04	TOTAL GERAL		7.314.630,04

JONATAS FELISBERTO DA SILVA
Prefeito Municipal

VALDECIR VALCKI
Sec. Municipal de Saúde

SINTIA TRZCIALKOSKI CORDEIRO
Contadora

DEMONSTRATIVO DE GASTOS COM A SAÚDE

MUNICÍPIO: MUNICÍPIO DE LARANJEIRAS DO SUL
 ENTIDADE: SECRETARIA DE SAÚDE/FUNDO MUNICIPAL DE SAÚDE

MÊS DE JULHO 2023
DESPESA PAGA NO MÊS

Código da Receita	Descrição	Valores da Receita	Código da Despesa	Descrição da Despesa	Valores da Despesa Paga
RECEITAS TRANSFERIDAS			ATIVIDADES DEPTO DE SAÚDE		
1121.50.0.0.00.00.0	TX FISCALIZAÇÃO DE VIGILANCIA SANITARIA	7.028,87	3190.11.00.00	Vencimentos e Vantagens Fixas	1.814.988,61
1321.01.0.1.00.00.0	REMUNERAÇÃO DE DEPOSITOS BANCARIOS	31.682,01	3190.13.10.00	Contribuições - INSS + RPPS	139.338,27
1713.50.1.1.01.00.0	A PRIMARIA - AGENTE COMUNITARIO - 1051	168.960,00	3372.00.00.00	Execução Consórcios Públicos (CONSULTAS, EXAMES, CIRUR	291.881,71
1713.50.1.1.02.00.0	A PRIMARIA - ACADEMIA DE SAÚDE - 494	3.000,00	3372.00.00.00	Execução Consórcios Públicos (PLANTÕES HOSP.)	94.295,92
1713.50.1.1.03.00.0	A PRIMARIA - INFORMATIZA APS - 494	17.000,00	3372.00.00.00	Execução Consórcios Públicos (SAMU)	184.515,86
1713.50.1.1.05.00.0	A PRIMARIA - INCENT FIN APS DESEMPENHO - 494	34.183,71	3372.00.00.00	Execução Consórcios Públicos (TAXA ADM. CIS5*RS)	17.730,06
1713.50.1.1.06.00.0	A PRIMARIA - INCENT FIN PARA AÇÕES - 494	30.592,50	3390.14.14.01	Diárias Servidores Efetivos	4.500,00
1713.50.1.1.07.00.0	A PRIMARIA - INC FIN APS CAPTAÇÃO POND- 494	253.986,56	3390.14.03.00	Diárias Agentes Políticos e Commissionados	8.385,00
1713.50.2.1.01.00.0	MAC - SAÚDE MENTAL	28.305,00	3390.30.01.00	Combustíveis e Lubrificantes Automotivos	36.256,39
1713.50.3.1.02.00.0	VIG SAN - ASSIST FIN COMP AG ENDEMIAS	34.320,00	3390.39.19.00	Manutenção e Conservação de Veiculos	5.540,02
1713.50.3.1.03.00.0	VIG SAN - INCENT FIN P VIG EM SAÚDE	5.410,06	3390.30.39.99	Manutenção e Conservação de Veiculos	8.110,57
1713.50.3.1.04.00.0	VIG SAN - INCENT FIN DST/AIDS/HEPATITE	2.500,00	3390.33.06.00	Locação de Veiculos para Locomoção	5.771,40
1713.99.0.1.00.00.0	TRANSF FEDERAL - SUS - INCREMENTO PAP P544.23	1.622.379,00	3390.39.69.00	Seguros de Veiculos	470,00
1723.50.0.1.05.00.0	ESTADUAL - FAE - 493	26.647,87	3390.47.10.00	Taxas (DETRAN)	595,81
1723.50.0.1.09.00.0	RES SESA 289/21 - URGÊNCIA EMERGENCIA	72.331,50	3390.30.04.00	Gás e outros Mat. Engarrafados (RECARGA OXIGENIO)	3.575,00
1723.50.1.1.10.00.0	RES SESA 1034/21 APOIO E URGENCIA	100.000,00	3390.30.04.00	Gás e outros Mat. Engarrafados (CARGA GÁS COZINHA)	259,50
TOTAL		2.438.326,88	3390.30.07.00	Outras Despesas com Gêneros Alimentícios (MERCADO)	8.256,88
	RECURSO PRÓPRIO		3390.30.14.00	Material Educacional e Esportivo (ATIV. CORAÇÃO FELIZ)	478,90
	REPASSE 15% MUNICÍPIO	1.179.620,83	3390.30.16.00	Material de Expediente	12.809,80
			3390.30.17.00	Material de Processamento de Dados	9.038,00
			3390.30.20.00	Material de Cama Mesa e Banho (LENÇÓIS)	424,50
			3390.30.21.00	Material de Limpeza e Prod. Higienização	20.745,75
			3390.30.24.00	Material para Manutenção Bens Imóveis	1.133,10
			3390.30.26.00	Material Elétrico e Eletrônico	4.849,00
			3390.30.28.00	Material de Proteção e Segurança (CARGA EXTINTOR, MANGUE	3.847,38
			3390.30.35.00	Material Laboratorial	23.081,83
			3390.30.36.00	Material Hospitalar	13.068,70
			3390.30.41.00	Material para Utilização Gráfica	1.070,00
			3390.30.99.00	Outros Materiais de Copa e Cozinha	17.226,36
			3390.32.02.00	Medicamentos para Uso Domiciliar (CONSÓRCIO)	100.450,91
			3390.32.02.00	Medicamentos para Uso Domiciliar (LICITADOS)	67.617,19
			3390.32.02.00	Medicamentos para Uso Domiciliar (LEITES, FÓRMULAS E DIET	4.518,98
			3390.33.01.00	Passagens	2.817,23
			3390.36.07.00	Estagiários	17.370,62
			3390.36.96.00	Outros Serv. de Terceiros PF Pgto. Antecipado	9.000,00
			3390.39.05.00	Serviços Técnicos Profissionais (CONTROLE QUALIDADE LAB.)	513,30
			3390.39.05.00	Serviços Técnicos Profissionais (COPIAS CHAVES, CARIMBOS,	1.380,00
			3390.39.12.00	Locação de Máquinas e Equipamentos (IMPRESSORAS)	9.791,56
			3390.39.22.00	Exposições, Congressos e Conferências (CURSOS)	840,00
			3390.39.41.00	Fornecimento de Alimentação (LANCHES)	1.888,86
			3390.39.41.00	Fornecimento de Alimentação (MARMITAS)	4.398,90
			3390.39.41.00	Fornecimento de Alimentação (SERVIDORES VIAGENS)	14.181,97
			3390.39.50.30	Serviços Proc. em Saúde Média Alta Complexidade (RX DIGITAL	11.123,32
			3390.39.50.99	Demais Desp. Serv. Med. Hosp. Odonto Hosp. (MEDICOS TERC.)	137.747,79
			3390.39.50.99	Demais Desp. Serv. Med. Hosp. Odonto Hosp. (TÉC. ENF. TERC.)	10.160,80
			3390.39.50.99	Demais Desp. Serv. Med. Hosp. Odonto Hosp. (EXAMES LAB. TE	2.386,96
			3390.39.50.99	Demais Desp. Serv. Med. Hosp. Odonto Hosp. (EXAMES ECOGR	13.733,00
			3390.39.50.99	Demais Desp. Serv. Med. Hosp. Odonto Hosp. (CONSRTO PRO	930,00
			3390.39.50.99	Demais Desp. Serv. Med. Hosp. Odonto Hosp. (MANUT. EQUIP. C	3.810,00
			3390.39.50.99	Demais Desp. Serv. Med. Hosp. Odonto Hosp. (OFICINEIRA CAP	750,00
			3390.39.58.00	Serviços de Telecomunicações (INTERNET)	978,81
			3390.39.58.00	Serviços de Telecomunicações (TELEFONE)	2.435,13
			3390.39.63.00	Impressores em Geral de Uso Interno	6.142,50
			3390.39.72.00	Vale Transporte	7.100,00
			3390.39.77.00	Vigilância da Saúde Pública (CÂMERAS)	18.638,52
			3390.39.77.00	Vigilância da Saúde Pública (ALARMES)	2.580,00
			3390.39.78.00	Limpeza e Conservação da Saúde Pública (CORTE GRAMA, CAP	2.702,73
			3390.39.80.00	Hospedagens (PACIENTES)	8.612,70
			3390.39.81.00	Serviços Bancários	653,00
			3390.39.82.00	Prestação Serviços Resíduos Sólidos (COLETA LIXO)	6.383,64
			3390.39.82.00	Prestação Serviços Resíduos Sólidos (ESGOTAMENTO FOSSA S	940,00
			3390.39.88.00	Publicidade de Serviços, Obras e Campanhas	13.600,00
			3390.39.96.00	Outros Serviços Terceiros PJ Pgto. Antecipado	3.000,00
			3390.40.06.00	Locação de Softwares (EQUIPLANO)	4.700,00
			3390.40.08.00	Manutenção de Software (IDS, MANUT. REDES E INF., TEL. SIST	11.239,44
			3390.48.01.00	Auxílio Pessoas Físicas (PROGRAMA MAIS MÉDICOS)	1.599,99
			3390.93.03.00	Restituições (SESA)	6.499,40
			3391.97.00.00	Aportes Cobertura Déficit Atuarial RPPS	100.907,26
			4490.51.01.00	Posto de Saúde (CONSTRUÇÃO - UBS SÃO MIGUEL)	134.599,90
			4490.51.01.00	Posto de Saúde (REFORMA E AMPLIAÇÃO - UBS JARDIM IGUAÇ	10.076,50
			4490.52.34.00	Mág., Utensílios e Equipamentos Diversos (2 SELADORAS)	2.998,00
			9999.99.99.00	ESTORNOS DE PAGAMENTOS NO MÊS(-)	-16.000,00
Total da Receita Orçamentária		3.617.947,71	Total da Despesa Orçamentária PAGA		3.478.054,21

Disponível do Mês Anterior		4.747.756,77	Disponível para o Mês Seguinte		4.887.650,27
983-7	FMS LARANJEIRAS SUL ASSIST FARMAC - 493	3.473,00	983-7	FMS LARANJEIRAS SUL ASSIST FARMAC - 493	3.473,00
14.942-0	B BRASIL S/A FMS 15% - 303	161.067,33	14.942-0	B BRASIL S/A FMS 15% - 303	0,00
22.352-2	B BRASIL S/A CONTA MOVIMENTO - 303	482.266,53	22.352-2	B BRASIL S/A CONTA MOVIMENTO - 303	30.794,05
34.805-8	B BRASIL S/A FAEC ESTADUAL - 493	5.417,07	34.805-8	B BRASIL S/A FAEC ESTADUAL - 493	30.899,62
45.570-9	B BRASIL S/A RESOLU SESA 671/13 BARÃO - 415	25.489,05	45.570-9	B BRASIL S/A RESOLU SESA 671/13 BARÃO - 415	25.705,21
50.772-5	B BRASIL REF CLIN MULHER E DA CRIANÇA - 330	34.576,72	50.772-5	B BRASIL REF CLIN MULHER E DA CRIANÇA - 330	34.869,94
57.978-5	B BRASIL FMS CUSTEIO - 493	1.370.400,67	57.978-5	B BRASIL FMS CUSTEIO - 493	1.282.802,52
57.978-5	B BRASIL FMS CUSTEIO - 498	9.091,34	57.978-5	B BRASIL FMS CUSTEIO - 498	9.091,34
57.979-3	B BRASIL FMS INVESTIMENTOS - 418	30.792,23	57.979-3	B BRASIL FMS INVESTIMENTOS - 418	30.792,23
57.979-3	B BRASIL FMS INVESTIMENTOS - 517	1.522.544,67	57.979-3	B BRASIL FMS INVESTIMENTOS - 517	1.456.563,65
71.080-2	LARANJEIRAS COVID EDUCAÇÃO - F 1035	2.811,88	71.080-2	LARANJEIRAS COVID EDUCAÇÃO - F 1035	2.811,88
71.091-8	B BRASIL S/A EMENDA PARLAMENTAR - 1016	776.163,33	71.091-8	B BRASIL S/A EMENDA PARLAMENTAR - 1016	1.803.570,47
71.105-1	FMS - REF. UBS ÁGUA VERDE E CRISTO REI - 1018	18.443,68	71.105-1	FMS - REF. UBS ÁGUA VERDE E CRISTO REI - 1018	18.599,88
71.124-8	FMS - EMENDA DE BANCADA - 1017	265,48	71.124-8	FMS - EMENDA DE BANCADA - 1017	267,66
71.139-6	FMS - RECURSOS ACS / ACE - RECURSOS 1051	78.392,91	71.139-6	FMS - RECURSOS ACS / ACE - RECURSOS 1051	9.468,60
624.079-4	CAIXA SUS INVESTIMENTOS - 518	28.692,92	624.079-4	CAIXA SUS INVESTIMENTOS - 518	28.957,62
624.079-4	CAIXA SUS INVESTIMENTOS COVID - 1025	2.351,75	624.079-4	CAIXA SUS INVESTIMENTOS COVID - 1025	2.351,75
624.074-3	FMS CUSTEIO SUS - RECURSO 494	195.516,21	624.074-3	FMS CUSTEIO SUS - RECURSO 494	116.630,85
TOTAL GERAL		8.365.704,48	TOTAL GERAL		8.365.704,48

JONATAS FELISBERTO DA SILVA
 Prefeito Municipal

VALDECIR VALICKI
 Sec. Municipal de Saúde

SINTIA TRZCIALKOSKI CORDEIRO
 Contadora

DEMONSTRATIVO DE GASTOS COM A SAÚDE

MES DE AGOSTO 2023

MUNICÍPIO: MUNICÍPIO DE LARANJEIRAS DO SUL
ENTIDADE: SECRETARIA DE SAÚDE/FUNDO MUNICIPAL DE SAÚDE

DESPESA PAGA NO MES

Código da Receita	Descrição	Valores da Receita	Código da Despesa	Descrição da Despesa	Valores da Despesa Paga
RECEITAS TRANSFERIDAS				ATIVIDADES DEPTO DE SAÚDE	
1121.50.0.0.00.00.00	TX FISCALIZAÇÃO DE VIGILÂNCIA SANITÁRIA	21.719,16	3190.11.00.00	Vencimentos e Vantagens Fixas	1.286.963,43
1321.01.0.1.00.00.00	REMUNERAÇÃO DE DEPOSITOS BANCÁRIOS	34.695,77	3190.13.10.00	Contribuições - INSS + RPPS	140.479,10
1713.50.1.1.01.00.00	A PRIMÁRIA - AGENTE COMUNITÁRIO - 1051	168.960,00	3372.00.00.00	Execução Consórcios Públicos (CONSULTAS, EXAMES, ETC)	383.110,78
1713.50.1.1.02.00.00	A PRIMÁRIA - ACADEMIA DE SAÚDE - 494	3.000,00	3372.00.00.00	Execução Consórcios Públicos (PLANTÕES HOSP.)	94.295,92
1713.50.1.1.03.00.00	A PRIMÁRIA - INFORMATIZA APS - 494	17.000,00	3372.00.00.00	Execução Consórcios Públicos (SAMU)	111.852,36
1713.50.1.1.05.00.00	A PRIMÁRIA - INCENT FIN APS DESEMPENHO - 494	40.483,71	3372.00.00.00	Execução Consórcios Públicos (RATEIO CIS 5RS)	12.855,60
1713.50.1.1.06.00.00	A PRIMÁRIA - AÇÕES ESTRATÉGICAS - 494	30.592,50	3390.14.14.01	Diárias Servidores Efetivos	10.640,00
1713.50.1.1.07.00.00	A PRIMÁRIA - INC FIN APS CAPTAÇÃO - 494	265.321,86	3390.14.03.00	Diárias Agentes Políticos e Comissionados	2.496,00
1713.50.1.1.10.00.00	A PRIMÁRIA - PISO ENFERMAGEM	26.511,00	3390.30.01.00	Combustíveis e Lubrificantes Automotivos	30.478,11
1713.50.2.1.01.00.00	MAC SAÚDE MENTAL	28.305,00	3390.39.19.00	Manutenção e Conservação de Veículos	2.694,52
1713.50.3.1.01.00.00	VIG SAN - AÇÕES VIGILÂNCIA SANITÁRIA - 494	3.242,00	3390.30.39.99	Manutenção e Conservação de Veículos	20.190,75
1713.50.3.1.02.00.00	VIG SAN - ASSIST FIN COMP AG ENDEMIAS	34.320,00	3390.33.06.00	Locação de Veículos para Locomoção	5.771,40
1713.50.3.1.03.00.00	VIG SAN - INCENT FIN P VIG EM SAÚDE	14.855,42	3390.47.10.00	Taxas (DETRAN)	1.578,48
1713.50.3.1.04.00.00	VIG SAN - INCENT FIN DST/AIDS/HEPATITE	2.500,00	3390.30.04.00	Gás e outros Mat. Engarrafados (RECARGA OXIGÊNIO)	3.829,00
1713.99.0.1.00.00.00	TRANSF SISTEMA ÚNICO DE SAÚDE - SUS- EMENDA	200.000,00	3390.30.04.00	Gás e outros Mat. Engarrafados (CARGA GAS COZINHA)	432,50
1723.50.0.1.01.00.00	SUS ESTADUAL - ATENÇÃO BÁSICA - 493	15.592,50	3390.30.07.00	Outras Despesas com Gêneros Alimentícios (MERCADO)	6.575,11
1723.50.0.1.02.00.00	SUS ESTADUAL - ATEN INT ADOL EM CONFLITO	15.200,00	3390.30.16.00	Material de Expediente	8.765,15
1723.50.0.1.05.00.00	SUS ESTADUAL - FAE - 493	53.294,54	3390.30.17.00	Material de Processamento de Dados	3.341,00
1723.50.0.1.08.00.00	SUS ESTADUAL - SAÚDE BUCAL - 493	877,50	3390.30.21.00	Material de Limpeza e Prod. Higienização	15.707,08
1723.50.0.1.09.00.00	RES SESA 289/21 - URGÊNCIA EMERGÊNCIA	72.331,50	3390.30.23.00	Material Uniforme, Tecidos e Aviamentos (UNIFORMES A)	16.514,00
2421.50.0.1.00.00.00	TRANSF. ESTADO PARA SUS EQUIPAMENTOS	505.000,00	3390.30.24.00	Material para Manutenção Bens Imóveis	4.105,66
1922.99.0.1.99.07.00	RESTITUIÇÃO HOSPITAL SÃO LUCAS	28.164,02	3390.30.35.00	Material Laboratorial	10.294,39
TOTAL		1.581.968,28	3390.30.36.00	Material Hospitalar	17.276,63
			3390.30.41.00	Material para Utilização Gráfica	299,10
			3390.30.42.00	Ferramentas	83,40
			3390.30.99.00	Outros Materiais de Copa e Cozinha	6.103,99
	RECURSO PRÓPRIO		3390.32.02.00	Medicamentos para Uso Domiciliar (CONSÓRCIO)	20.001,18
	REPASSE 15% MUNICÍPIO	1.105.753,51	3390.32.02.00	Medicamentos para Uso Domiciliar (LICITADOS)	15.222,52
			3390.32.02.00	Medicamentos para Uso Domiciliar (LEITES, FORMULAS)	14.127,76
			3390.32.03.00	Material de Saúde para Distribuição Gratuita (ÓCULOS)	12.782,00
			3390.33.01.00	Passagens	1.389,18
			3390.36.07.00	Estagiários	15.738,88
			3390.36.15.00	Locação de Imóveis (CAPS)	2.310,00
			3390.36.96.00	Outros Serviços de Terceiros PF Pgto. Antecipado	9.000,00
			3390.39.05.00	Serviços Técnicos Profissionais (CONTROLE QUALIDADE)	513,30
			3390.39.12.00	Locação de Máquinas e Equipamentos (IMPRESSORAS)	10.129,20
			3390.39.10.00	Manutenção e Conservação de Imóveis	170,00
			3390.39.17.00	Manutenção de Máquinas e Equipamentos	5.925,91
			3390.39.22.00	Exposições, Congressos e Conferências (CURSO)	560,00
			3390.39.41.00	Fornecimento de Alimentação (LANCHES)	398,50
			3390.39.41.00	Fornecimento de Alimentação (SERVIDORES VIAGENS)	6.746,75
			3390.39.43.00	Serviços de Energia Elétrica (2M)	17.093,92
			3390.39.44.00	Serviços de Água e Esgoto	2.453,99
			3390.39.50.80	Serv. Proc. em Saúde Média Alta Complexidade (RX DIGI)	11.303,32
			3390.39.50.99	Demais Desp. Serv. Med. Hosp. Odonto Hosp. (MÉDICOS)	129.472,84
			3390.39.50.99	Demais Desp. Serv. Med. Hosp. Odonto Hosp. (TÉC. ENF)	10.160,00
			3390.39.50.99	Demais Desp. Serv. Med. Hosp. Odonto Hosp. (EXAMES E)	6.258,89
			3390.39.50.99	Demais Desp. Serv. Med. Hosp. Odonto Hosp. (EXAMES E)	12.970,00
			3390.39.50.99	Demais Desp. Serv. Med. Hosp. Odonto Hosp. (CONSERT)	870,00
			3390.39.50.99	Demais Desp. Serv. Med. Hosp. Odonto Hosp. (CALIBRAÇ)	160,60
			3390.39.53.00	Serviços de Assistência Social (ACOLHIMENTO INSTITUC)	3.600,00
			3390.39.58.00	Serviços de Telecomunicações (INTERNET)	978,01
			3390.39.58.00	Serviços de Telecomunicações (TELEFONE)	1.100,01
			3390.39.63.00	Impressos em Geral de Uso Interno	11.825,03
			3390.39.72.00	Vale Transporte	7.210,00
			3390.39.77.00	Vigilância da Saúde Pública (CÂMERAS)	18.630,52
			3390.39.77.00	Vigilância da Saúde Pública (ALARMS)	2.590,00
			3390.39.78.00	Limpeza e Conservação da Saúde Pública (CORTE DE GR)	2.502,73
			3390.39.80.00	Hospedagens (PACIENTES)	6.342,60
			3390.39.81.00	Serviços Bancários	724,50
			3390.39.82.00	Prestação Serviços Resíduos Sólidos (COLETA LIXO)	5.120,30
			3390.39.82.00	Prestação Serviços Resíduos Sólidos (ESGOTAMENTO F)	1.880,00
			3390.39.88.00	Publicidade de Serviços, Obras e Campanhas	12.000,00
			3390.39.96.00	Outros Serviços Terceiros PJ Pgto. Antecipado	500,00
			3390.40.08.00	Manutenção de Software (EQUIPLANO, IDS, 2M MANUT.)	19.767,93
			3390.40.57.00	Serviço de Processamento de Dados (CERTIFICADO DIG)	169,90
			3390.48.01.00	Auxílio Pessoas Físicas (PROGRAMA MAIS MÉDICOS)	6.000,00
			3390.93.03.00	Restituições (SESA)	6.277,00
			3391.97.00.00	Aportes Cobertura Déficit Atuarial RPPS	100.008,88
			9999.99.99.00	ESTORNOS DE PAGAMENTOS NO MES(-)SAMU	-9.500,00
Total da Receita Orçamentária		2.687.719,79	Total da Despesa Orçamentária PAGA		2.700.636,81
Disponível do Mês Anterior		4.887.650,27	Disponível para o Mês Seguinte		4.874.733,25
983-7	FMS LARANJEIRAS SUL ASSIST FARMAC - 493	3.473,00	983-7	FMS LARANJEIRAS SUL ASSIST FARMAC - 493	3.473,00
22.352-2	B BRASIL S/A CONTA MOVIMENTO - 303	30.794,05	22.352-2	B BRASIL S/A CONTA MOVIMENTO - 303	35.544,69
34.805-8	B BRASIL S/A FAEC ESTADUAL - 493	30.899,62	34.805-8	B BRASIL S/A FAEC ESTADUAL - 493	51.788,89
45.570-9	B BRASIL S/A RESOLU SESA 671/13 BARÃO - 415	25.705,21	45.570-9	B BRASIL S/A RESOLU SESA 671/13 BARÃO - 415	25.936,61
50.772-5	B BRASIL REF CLÍN MULHER E DA CRIANÇA - 330	34.869,94	50.772-5	B BRASIL REF CLÍN MULHER E DA CRIANÇA - 330	35.183,85
57.978-5	B BRASIL FMS CUSTEIO - 493	1.282.802,52	57.978-5	B BRASIL FMS CUSTEIO - 493	1.175.400,86
57.978-5	B BRASIL FMS CUSTEIO - 498	9.091,34	57.978-5	B BRASIL FMS CUSTEIO - 498	9.091,34
57.979-3	B BRASIL FMS INVESTIMENTOS - 418	30.792,23	57.979-3	B BRASIL FMS INVESTIMENTOS - 418	30.792,23
57.979-3	B BRASIL FMS INVESTIMENTOS - 517	1.456.563,65	57.979-3	B BRASIL FMS INVESTIMENTOS - 517	1.978.676,31
71.080-2	LARANJEIRAS COVID EDUCAÇÃO - F 1035	2.811,88	71.080-2	LARANJEIRAS COVID EDUCAÇÃO - F 1035	2.811,88
71.091-8	B BRASIL S/A EMENDA PARLAMENTAR - 1016	1.803.570,47	71.091-8	B BRASIL S/A EMENDA PARLAMENTAR - 1016	1.275.478,80
71.105-1	FMS - REF. UBS ÁGUA VERDE E CRISTO REI - 1018	18.599,88	71.105-1	FMS - REF. UBS ÁGUA VERDE E CRISTO REI - 1018	18.765,09
71.124-8	FMS - EMENDA DE BANCADA - 1017	267,66	71.124-8	FMS - EMENDA DE BANCADA - 1017	269,47
71.139-6	FMS - RECURSOS ACS / ACE - RECURSOS 1051	9.468,60	71.139-6	FMS - RECURSOS ACS / ACE - RECURSOS 1051	14.214,37
624.079-4	CAIXA SUS INVESTIMENTOS - 518	28.957,62	624.079-4	CAIXA SUS INVESTIMENTOS - 518	29.237,61
624.079-4	CAIXA SUS INVESTIMENTOS COVID - 1025	2.351,75	624.079-4	CAIXA SUS INVESTIMENTOS COVID - 1025	2.351,75
624.074-3	FMS CUSTEIO SUS - RECURSO 494	116.630,85	624.074-3	FMS CUSTEIO SUS - RECURSO 494	185.716,50
TOTAL GERAL		7.575.370,06	TOTAL GERAL		7.575.370,06

JONATAS FELISBERTO DA SILVA
Prefeito Municipal

VALDECIR VALICKI
Sec. Municipal de Saúde

SINTIA TRZCALOSKI CORDEIRO
Contadora

CLASSIFICAÇÃO DAS DESPESAS PAGAS NO 2º QUADRIMESTRE DE 2023 POR BLOCO E FONTE DE RECURSO-FMS DE IAR. DO SUL

BLOCO	COMPONENTE/DESPESA	TOTAL DESPESA	CUSTEIO/INV MS	CUSTEIO/INV SESA	EMENDA PARLAMENTAR	TAXA VIG. SANITÁRIA	RECURSO PRÓPRIO OU LIVRE	
Atenção Primária	ACS	SERVIDORES ACS (66)	R\$ 1.234.215,09	1.234.215,09	0,00	0,00	0,00	
		TABLETS	R\$ 67.748,40	67.748,40	0,00	0,00	0,00	
		KIT UNIFORMES ACS e ACE	R\$ 16.272,00	0,00	16.272,00	0,00	0,00	
	Ampliado de Saúde da Família	NASF - Núcleo	SERVIDORES NASF	R\$ 327.351,84	150.000,00	0,00	0,00	177.351,84
			CURSOS, CAPACITAÇÕES, CONGRESSOS	R\$ 560,00	560,00	0,00	0,00	0,00
	ACADEMIA DA SAÚDE	SAÚDE DA FAMÍLIA	EQUIPAMENTOS E MOBILIÁRIOS - CLÍNICA FÍSIO	R\$ 1.078,79	478,90	0,00	0,00	599,89
			SERVIDORES ACADEMIA	R\$ 37.602,65	12.000,00	0,00	0,00	25.602,65
	Saúde da Família	ESF - Estratégia	SERVIDORES ESF (Med, Enf e Tec)	R\$ 1.199,25	231.914,07	0,00	0,00	1.254.277,68
			SERVIDORES APOIO (Go, Ped)	R\$ 231.116,95	0,00	0,00	0,00	231.116,96
			TÉCNICAS ENFERMAGEM (Terc)	R\$ 30.868,81	0,00	0,00	39.965,81	0,00
			MÉDICOS TERCEIRIZADOS	R\$ 444.187,29	0,00	132.413,26	263.321,78	0,00
			MAIS MÉDICOS (Rec Pecuniário e Despesas de Ins)	R\$ 7.399,99	0,00	0,00	0,00	7.399,99
		SAÚDE BUCAL	SERVIDORES SAÚDE BUCAL	R\$ 375.619,95	73.590,00	0,00	0,00	302.229,95
			SERVIÇOS (Conserto de Próteses)	R\$ 2.520,00	0,00	0,00	0,00	2.520,00
			MANUTENÇÃO (Cadeiras Odontológicas e Outros)	R\$ 15.240,00	0,00	3.810,00	0,00	3.810,00
		Unidades Básicas de Saúde e Unidades de Apoio Interior	SERVIDORES RECEPÇÃO	R\$ 57.137,73	0,00	0,00	0,00	0,00
			SERVIDORES SERVIÇOS GERAIS (Limp. e Seg)	R\$ 146.029,95	0,00	0,00	0,00	146.029,95
	MATERIAL ENFERMAGEM e EPIS		R\$ 79.109,86	72.045,40	1.068,00	5.556,72	439,74	
	MATERIAL ENF. CONSÓRCIO		R\$ 40.004,74	0,00	0,00	40.004,74	0,00	
	LEITES, FÓRMULAS E DIETAS ESPECIAIS		R\$ 29.501,26	5.743,68	10.687,74	5.571,36	0,00	
	MANUTENÇÃO (Ar Cond. e Out.)		R\$ 6.586,29	0,00	0,00	4.130,13	120,00	
	MANUTENÇÃO (BISTURI ELETTRÔNICO)		R\$ 732,00	0,00	0,00	0,00	732,00	
	VIGILÂNCIA EM SAÚDE	EQUIPAMENTOS e MOBILIÁRIOS	R\$ 4.946,00	0,00	0,00	0,00	4.946,00	
		SERVIDORES VIGILÂNCIA	R\$ 140.750,82	0,00	0,00	0,00	140.750,82	
	SAE	SERVIDORES AGENTES DE ENDEMIAS	R\$ 229.407,50	137.280,00	0,00	0,00	92.127,50	
		COLETA DE LIXO CONTAMINADO	R\$ 15.360,90	0,00	0,00	10.240,60	5.120,30	
	ASSISTÊNCIA FARMACÊUTICA	COLETA, DESTINAÇÃO FINAL - LIXO SÓLIDO ORGÂNICO, NÃO RECICLÁVEL e KIT REAGENTE P/ DETERMINAÇÃO CLORIMÉTRICA	R\$ 1.263,34	0,00	0,00	0,00	1.263,34	
CALIBRAÇÃO e KIT REAGENTE P/ DETERMINAÇÃO CLORIMÉTRICA		R\$ 350,93	0,00	350,93	0,00	0,00		
VALE TRANSPORTE ENDEMIAS		R\$ 28.660,00	0,00	0,00	0,00	28.660,00		
SERVIDORES - SAE		R\$ 74.491,53	0,00	0,00	0,00	74.491,53		
MÉDICOS PROGRAMAS - SAE e VISA		R\$ 40.012,15	0,00	37.750,00	0,00	2.262,15		
FORMULAS RN								
SERVIDORES - AF		R\$ 209.609,75	0,00	0,00	0,00	209.609,75		
EQUIPAMENTOS e MOBILIÁRIOS		R\$ 6.830,00	0,00	6.830,00	0,00	0,00		
MEDICAMENTOS LIC		R\$ 166.127,81	165.999,19	0,00	0,00	128,62		
CONSORCIO PARANA SAUDE MEDICAMENTOS		R\$ 100.450,91	0,00	0,00	0,00	100.450,91		
CURSOS, CAPACITAÇÕES, CONGRESSOS	R\$ 200,00	0,00	0,00	0,00	0,00			
MÉDIA E ALTA COMPLEXIDADE	SERVIDORES LABORATÓRIO	R\$ 186.031,13	0,00	0,00	0,00	186.031,13		
	MATERIAL LABORATORIAL	R\$ 77.602,19	9.467,99	27.623,73	21.646,90	18.865,57		
	MANUTENÇÃO PREVENTIVA e CALIBRAÇÃO EQUIP	R\$ 6.090,00	0,00	6.090,00	0,00	0,00		
	CONTROLE DE QUALIDADE	R\$ 1.539,90	0,00	513,30	0,00	1.026,60		
	EXAMES LABORATORIAIS TERCEIRIZADOS	R\$ 22.755,52	0,00	0,00	8.645,85	4.249,48		
	SAÚDE MENTAL	SERVIDORES CAPS	R\$ 239.629,40	113.220,00	0,00	0,00	126.409,40	
		MÉDICO TERCEIRIZADO	R\$ 19.666,15	0,00	7.350,00	12.316,15	0,00	
		MATERIAL LIMPEZA, ALIMENTAÇÃO, OFICINAS	R\$ 15.857,74	0,00	0,00	4.268,05	0,00	
		ALUGUEL	R\$ 9.240,00	0,00	0,00	0,00	9.240,00	
		OFICINEIRA	R\$ 2.250,00	0,00	0,00	2.250,00	0,00	
		ACOLHIMENTO INSTITUCIONAL - RT (O. JUD.)	R\$ 7.200,00	0,00	0,00	7.200,00	0,00	
		ASSISCOPE - SERVIÇOS ESP + MANUT.	R\$ 1.268.983,42	0,00	109.303,46	991.382,54	168.297,42	
		ASSISCOPE - PLANTÃO HOSPITAIS	R\$ 377.183,68	0,00	0,00	287.887,76	94.295,92	
		ASSISCOPE - UTI MÓVEL	R\$ 144.000,00	0,00	144.000,00	0,00	0,00	
		CONSORCIO CIS 5ª RS	R\$ 94.863,66	0,00	94.863,66	0,00	0,00	
		SAMU	R\$ 495.630,02	0,00	495.630,02	0,00	0,00	
		OUTROS EXAMES TERCEIRIZADOS (Ecografias e Etc)	R\$ 44.570,00	0,00	10.876,00	31.696,00	1.338,00	
		RAIO X e LAUDO	R\$ 44.673,28	0,00	11.123,32	22.246,64	180,00	
		HOSPEDAGEM - PACIENTES e SERVIDORES (Cascavel e Curitiba)	R\$ 33.256,60	0,00	3.200,00	30.056,60	0,00	
		MÉDICOS CG+AUDITOR+PERITO+CONSULTAS TERC	R\$ 53.790,00	0,00	34.500,00	1.370,00	5.000,00	
		OXIGÊNIO e LOC EQUIP (Pacientes, Ambulância e Ubs)	R\$ 12.486,00	0,00	5.082,00	7.404,00	0,00	
		ÓCULOS (Para Pacientes Carentes)	R\$ 28.862,00	0,00	16.080,00	12.782,00	0,00	
	SERVIDORES NÃO INCLUIDOS BLOCOS (Salários, Encargos e Exonerações)	SERVIDORES TFD	R\$ 70.920,43	0,00	0,00	0,00	70.920,43	
		EQUIPAMENTOS e MOBILIÁRIOS - TFD	R\$ 6.577,60	0,00	0,00	0,00	6.577,60	
		SERVIDORES SETOR DE TRANSPORTES	R\$ 353.623,15	0,00	0,00	0,00	353.623,15	
		SERVIDORES ADMINISTRATIVO/GESTÃO	R\$ 242.960,25	0,00	0,00	0,00	242.960,25	
		ENCARGOS DE TODOS OS BLOCOS (Parte Prefeitura)	R\$ 1.014.330,47	177.514,92	0,00	0,00	836.815,55	
	ESTAGIÁRIOS (Todos)	R\$ 66.676,22	0,00	0,00	0,00	66.676,22		
	CURSOS MOTORISTAS - TRANSP. EMERGENCIA/COLETIVO	R\$ 1.400,00	0,00	0,00	0,00	840,00		
	CURSO - SUPORTE BÁSICO DE VIDA e ATEND. PRÉ-HOSPITALAR	R\$ 5.500,00	0,00	0,00	0,00	5.500,00		
	ÁGUA	R\$ 6.704,04	0,00	0,00	0,00	6.704,04		
	ENERGIA ELÉTRICA	R\$ 46.915,83	0,00	0,00	9.672,79	37.243,04		
	INTERNET e TELEFONE	R\$ 11.381,64	0,00	0,00	1.751,00	296,32		
	MATERIAL GRÁFICO	R\$ 28.927,67	10.404,53	15.722,10	0,90	2.800,14		
	PLACAS, BANNERS e ADESIVOS	R\$ 3.039,68	0,00	0,00	0,00	3.039,68		
	MATERIAL CONSUMO (Livraria e Inf)	R\$ 63.340,71	0,00	37.166,10	15.646,91	10.209,70		
	MERCADO (Limpeza, Gás e Gêneros Alimentícios)	R\$ 147.904,91	0,00	9.706,11	26.114,67	1.541,66		
	ALIMENTAÇÃO - MARMITAS e LANCHES	R\$ 15.941,24	0,00	2.528,40	0,00	9.455,38		
	MANUTENÇÃO REDES e INFORMÁTICA	R\$ 19.142,45	0,00	7.656,98	11.485,47	0,00		
	LOCAÇÃO DE IMPRESSORAS SMS	R\$ 39.166,24	0,00	26.673,56	9.791,56	2.701,12		
	MANUT. SISTEMAS (Ponto, Ids, Equipano e Telefone)	R\$ 50.027,66	0,00	982,73	31.105,67	16.956,53		
	EXTINTORES e RECARGAS PARA UBS	R\$ 3.855,00	0,00	0,00	0,00	3.855,00		
	MANUT. DE UNIDADES (Gramma, Esg. Fossa, Material para pequenas)	R\$ 59.461,25	0,00	749,02	6.373,74	17.993,10		
	CÂMERAS	R\$ 74.554,08	0,00	7.726,32	66.827,76	0,00		
	ALARMES	R\$ 10.360,00	0,00	4.630,00	4.290,00	1.440,00		
VEÍCULOS	OFICINA, PEÇAS, PNEUS, LOCAÇÃO VEÍCULOS e TAXAS DETRAN, SEGURO, MULTAS e LAVAGEM	R\$ 83.159,02	0,00	3.520,00	40.295,62	1.619,47		
	COMBUSTÍVEL	R\$ 14.624,44	0,00	0,00	11.175,76	3.270,82		
	PASSAGENS PACIENTES e SERVIDORES	R\$ 17.202,00	0,00	0,00	0,00	13.458,00		
	DIÁRIAS GESTOR (Viagens a serviço da SEMUSA)	R\$ 187.588,99	0,00	31.084,69	137.243,50	0,00		
	DIÁRIAS/RESSARCIMENTO DESPESAS DE VIAGENS SERVIDORES	R\$ 7.901,66	0,00	0,00	0,00	5.947,91		
	TAXAS BANCÁRIAS	R\$ 10.569,00	0,00	0,00	0,00	632,50		
	PUBLICIDADE e PUBLICAÇÕES OFICIAIS	R\$ 3.224,00	0,00	0,00	0,00	0,00		
	TAXAS/CONTRIBUIÇÕES	R\$ 71.174,78	1.477,29	807,94	0,00	0,00		
	SONORIZAÇÃO e ILUMINAÇÃO EM EVENTOS e REUNIÕES	R\$ 49.200,00	0,00	0,00	12.000,00	0,00		
	RESTITUIÇÃO SESA	R\$ 6.000,00	0,00	0,00	0,00	6.000,00		
REFORMAS	REFORMA e AMPLIAÇÃO - UBS JARDIM IGUAÇU	R\$ 1.694,00	0,00	0,00	0,00	1.694,00		
	CERTIFICADO DIGITAL - SEC. SAÚDE	R\$ 25.108,00	0,00	0,00	0,00	25.108,00		
	UNIFORMES - SERV. GERAIS	R\$ 169,90	0,00	0,00	0,00	169,90		
	EQUIPAMENTOS e MOBILIÁRIOS - SAMU	R\$ 16.514,00	16.348,00	0,00	0,00	166,00		
	EQUIPAMENTOS e MOBILIÁRIOS - CLÍNICA FÍSIO	R\$ 30.562,93	0,00	26.065,29	0,00	4.497,64		
	MURO - FUNDOS SAMU	R\$ 11.023,24	827,80	7.073,32	0,00	3.122,32		
	CONSTRUÇÃO - UBS SÃO MIGUEL	R\$ 29.732,11	0,00	0,00	0,00	29.732,11		
	REUNIÕES - CONSELHO MUNICIPAL DE SAÚDE	R\$ 28.299,60	0,00	0,00	0,00	28.299,60		
	SERVIDORES CEDIDOS (Frigoríficos, Hospital, Regional)	R\$ 198.511,75	0,00	116.397,56	0,00	82.114,19		
	REUNIÕES - CONSELHO MUNICIPAL DE SAÚDE	R\$ 887,42	0,00	0,00	0,00	887,42		
OUT	SERVIDORES CEDIDOS (Frigoríficos, Hospital, Regional)	R\$ 134.661,80	0,00	0,00	0,00	134.661,80		
TOTAL DE DESPESAS PAGAS NO 2º QUADRIMESTRE 2023		R\$ 12.121.694,04	2.480.835,06	1.473.907,54	2.186.468,98	101.359,14	5.879.123,32	

Relatório de Repasses Financeiros do 2º quadrimestre de 2023 do Ministério da Saúde para o FMS de Laranjeiras do Sul

Bloco	Componente	Ação/Serviço/Estratégia	maí/23		jun/23		jul/23		ago/23		TOTAL QUADRIMESTRE MS
			Data OB	Valor Total	Data OB	Valor Total	Data OB	Valor Total	Data OB	Valor Total	
CUSTEIO	VIGILÂNCIA EM SAÚDE	INCENTIVO VIGILÂNCIA E PREVENÇÃO E CONTROLE DAS DST/AIDS E HEPATITES VIRAIS	10/05/2023	2.600,00	02/06/2023	2.500,00	04/07/2023	2.600,00	02/08/2023	2.600,00	10.000,00
CUSTEIO	VIGILÂNCIA EM SAÚDE	AGENTES DE COMBATE ÀS ENDEMIAS 95%	04/05/2023	32.190,49	13/06/2023	32.804,00	03/07/2023	32.804,00	02/08/2023	32.804,00	129.971,40
CUSTEIO	VIGILÂNCIA EM SAÚDE	AGENTES DE COMBATE ÀS ENDEMIAS 5%	05/05/2023 26/05/2023	2.160,00	13/06/2023	1.716,00	03/07/2023	1.716,00	02/08/2023	1.716,00	7.308,80
CUSTEIO	VIGILÂNCIA EM SAÚDE	VIGILÂNCIA SANITÁRIA	04/05/2023	1.621,00	02/06/2023	1.621,00	-	0,00	25/08/2023	3.342,00	6.484,00
CUSTEIO	VIGILÂNCIA EM SAÚDE	VIGILÂNCIA EM SAÚDE - DESPESAS DIVERSAS	05/05/2023	6.410,00	13/06/2023	6.410,00	19/07/2023	6.410,00	02/08/2023 16/08/2023	14.885,42	31.085,60
CUSTEIO	ATENÇÃO BÁSICA EM SAÚDE	AGENTE COMUNITÁRIO DE SAÚDE	10/05/2023	171.880,00	12/05/2023	168.960,00	07/07/2023	168.960,00	09/08/2023	168.960,00	676.480,00
CUSTEIO	ATENÇÃO BÁSICA EM SAÚDE	ACADEMIA DA SAÚDE - AÇÕES ESTRATÉGICAS	26/05/2023	3.000,00	21/06/2023	3.000,00	13/07/2023	3.000,00	25/08/2023	3.000,00	12.000,00
CUSTEIO	ATENÇÃO BÁSICA EM SAÚDE	APS - INFORMATIZA APS	10/05/2023	17.000,00	12/06/2023	17.000,00	07/07/2023	17.000,00	10/08/2023	17.000,00	68.000,00
CUSTEIO	ATENÇÃO BÁSICA EM SAÚDE	APS - DESEMPENHO	11/05/2023	33.577,00	12/06/2023	34.183,71	07/07/2023	34.183,71	09/08/2023	40.493,71	142.428,19
CUSTEIO	ATENÇÃO BÁSICA EM SAÚDE	APS - CAPITAÇÃO PONDERADA	11/05/2023	284.415,73	12/06/2023	285.321,68	07/07/2023	283.886,66	09/08/2023	288.321,68	1.049.045,61
CUSTEIO	ATENÇÃO BÁSICA EM SAÚDE	AÇÕES ESTRATÉGICAS - SAÚDE BUCAL	12/05/2023	18.397,60	15/06/2023	18.397,60	10/07/2023	18.397,60	10/08/2023	18.397,60	73.590,00
CUSTEIO	ATENÇÃO BÁSICA EM SAÚDE	AÇÕES ESTRATÉGICAS - ADOLESCENTES EM CONFLITO COM A LEI	12/05/2023	10.695,99	15/06/2023	10.695,00	10/07/2023	10.695,00	10/08/2023	10.695,00	42.780,00
CUSTEIO	ATENÇÃO BÁSICA EM SAÚDE	AÇÕES ESTRATÉGICAS - INCENTIVO DE ATIVIDADE FÍSICA (PORTARIA GM 1105 e 2103/22)	29/05/2023	1.800,00	21/06/2023	1.800,00	13/07/2023	1.800,00	25/08/2023	1.800,00	8.000,00
CUSTEIO	MAC - SAÚDE MENTAL	ATENÇÃO À SAÚDE - PROCEDIMENTOS NO MAC - SAÚDE MENTAL	03/05/2023	28.305,00	02/06/2023	28.305,00	04/07/2023	28.305,00	03/08/2023	28.305,00	113.220,00
CUSTEIO	GESTÃO	ASSISTÊNCIA FINANCEIRA COMPLEMENTAR PARA O PAGAMENTO DO PISO SALARIAL DOS PROFISSIONAIS DA ENFERMAGEM (PARCELA ÚNICA)	-	0,00	-	0,00	-	0,00	22/08/2023	28.511,00	28.511,00
CUSTEIO	ASSISTÊNCIA FARMACEUTICA	ASSISTÊNCIA FARMACÊUTICA E INSUMOS ESTRATÉGICOS NA ATENÇÃO BÁSICA EM SAÚDE "Este recurso é repassado diretamente do MS para o Consórcio Paraná Saúde - medicamentos"	12/05/2023	15.769,23	12/06/2023	15.769,23	25/07/2023	15.769,23	10/08/2023	16.789,23	63.078,92
CUSTEIO	EMENDA PARLAMENTAR	INCREMENTO TEMPORÁRIO AO CUSTEIO DOS SERVIÇOS DE ATENÇÃO PRIMÁRIA EM SAÚDE PARA CUMPRIMENTO DAS METAS - NACIONAL	-	0,00	07/06/2023	700.000,00	14/07/2023	1.522.378,00	16/08/2023	200.000,00	2.522.378,00
TOTAL EXCETO AF QUE É REPASSADA AO CONSÓRCIO				592.341,35	1.291.213,93	2.200.636,83	835.091,29	4.919.283,40			
TOTAL REPASSADO NO QUADRIMESTRE - MS PARA FMS				4.919.283,40							

Fonte: Planilha elaborada pela Secretaria com base nos relatórios de repasses disponível no site fms.saude.gov.br

Relatório de Repasses Financeiros do 2º quadrimestre de 2023 do Estado para o FMS de Laranjeiras do Sul

Bloco	Componente	Ação/Serviço/Estratégia	Data OB	maí/23	jun/23	jul/23	ago/23	TOTAL 3º QUAD			
CUSTEIO 99	ATENÇÃO BÁSICA	ESF	00/05/2023	31.188,00	0,00	0,00	03/08/2023	15.892,50	46.777,50		
CUSTEIO	ATENÇÃO BÁSICA	SAÚDE BUCAL	29/05/2023	1.755,00	0,00	0,00	-	677,50	2.632,50		
CUSTEIO	ATENÇÃO BÁSICA	ADOLESCENTES EM CONFLITO COM A LEI	-	0,00	01/06/2023	7.900,00	-	15.200,00	22.900,00		
CUSTEIO	MAC	FAE	-	26.648,00	19/06/2023	26.647,83	-	69.294,84	133.238,12		
CUSTEIO	MAC	RODOVIAS - ATENDIMENTO DE URGÊNCIA E EMERGÊNCIA	03/05/2023 29/05/2023	100.000,00	0,00	03/07/2023 10/07/2023	100.000,00	-	200.000,00		
CUSTEIO	MAC	UTI MÓVEL - LINHA DE CUIDADO EM URGÊNCIA E EMERGÊNCIA	-	0,00	0,00	0,00	-	0,00	0,00		
CUSTEIO	MAC	SAMU	-	0,00	23/06/2023	144.843,00	11/07/2023	72.331,50	289.326,00		
CUSTEIO	MAC	REABILITAÇÃO MULTIPROFISSIONAL PARA A REDE DE ATENÇÃO DA LINHA DE CUIDADO À SAÚDE DA PESSOA COM DEFICIÊNCIA E PARA REABILITAÇÃO DA SÍNDROME PÓS COVID-19	-	0,00	26/06/2023	10.000,00	0,00	0,00	10.000,00		
CUSTEIO	MAC	CARÁTER EMERGENCIAL E EXCLUSIVO PARA A REPRODUÇÃO DE MATERIAIS GRÁFICOS	10/06/2023	13.912,24	0,00	0,00	0,00	0,00	13.912,24		
CUSTEIO	VIG	PROGRAMA DE FORTALECIMENTO DA VIGILÂNCIA EM SAÚDE - PROVÍNCIA PARANÁ	-	0,00	0,00	0,00	-	0,00	0,00		
CUSTEIO	IOAF	COMPONENTE ESTADUAL - ASSISTÊNCIA FARMACÊUTICA E INSUMOS ESTRATÉGICOS NA ATENÇÃO BÁSICA EM SAÚDE "Este recurso é repassado diretamente do Estado para o Consórcio Paraná Saúde - medicamentos"	-	0,00	0,00	0,00	-	0,00	0,00		
INV	EQUIPAMENTOS	REABILITAÇÃO MULTIPROFISSIONAL PARA A REDE DE ATENÇÃO DA LINHA DE CUIDADO À SAÚDE DA PESSOA COM DEFICIÊNCIA E PARA REABILITAÇÃO DA SÍNDROME PÓS COVID-19	-	0,00	28/04/2023	20.000,00	0,00	0,00	20.000,00		
INV	EQUIPAMENTOS	AQUISIÇÃO DE EQUIPAMENTOS PARA UNIDADES DE ATENÇÃO PRIMÁRIA	-	0,00	0,00	0,00	04/08/2023	240.000,00	240.000,00		
INV	EQUIPAMENTOS	AQUISIÇÃO DE EQUIPAMENTOS PARA UNIDADES DE ATENÇÃO PRIMÁRIA	-	0,00	0,00	0,00	04/08/2023	90.000,00	90.000,00		
INV	EQUIPAMENTOS	AQUISIÇÃO DE KIT ODONTOLÓGICO	-	0,00	0,00	0,00	04/08/2023	175.000,00	175.000,00		
INV	TRANSPORTE SANITÁRIO	VEICULOS	04/05/2023	325.000,00	0,00	0,00	-	0,00	325.000,00		
INV-9969	CONSTRUÇÃO	UBS SÃO MIGUEL - PORTE I	-	0,00	0,00	0,00	-	0,00	0,00		
TOTAL EXCETO AF QUE É REPASSADA AO CONSÓRCIO				497.600,32	208.910,83	198.979,17	662.296,04	1.567.786,36			
TOTAL REPASSADO NO QUADRIMESTRE - ESTADO PARA FMS				1.567.786,36							

Repasses Fundo a Fundo Estado+Ministério da Saúde no 2º Quadrimestre PARA FMS

R\$ 6.487.069,76

Fonte: Planilha elaborada pela Secretaria com base nos balancetes repassados pelo departamento de contabilidade

Assistência Farmacêutica	Atendimento em pacientes com distúrbios neuromusculares s/ exames laboratoriais	0	0	0	7	1	0	0	0	0	0	0	0	0	0	0	1	13	62
	Atendimento em pacientes com distúrbios neuromusculares s/ exames laboratoriais	5	3	8	33	13	0	0	0	0	0	0	0	0	0	0	1	13	62
	Sessões de auriculoterapia	0	0	2	3	1	0	0	0	0	0	0	0	0	0	0	0	1	6
	Sessões de educação em saúde (feirões, palestras, etc)	7.441	7.403	11.064	9.154	11.537	9.754	8.405	10.447	40.143	75.215								
	Nº de medicamentos dispensados (unidades) SAIDA USUARIO CONSULMO PROPRIO	437.700	414.037	516.252	447.912	512.013	464.674	381.844	476.769	1.835.300	3.651.201								
	Nº de consultas atendimentos	2	10	8	13	18	16	9	4	47	80								
	Nº de atendimentos farmacêuticos - ALTO CUSTO	535	560	566	560	610	618	610	639	2.477	4.698								
	Nº de consultas médicas para SAE - Pacientes dos Programas HAN, TB e Hepatite	22	40	54	40	28	32	45	33	138	294								
	Nº de consultas médicas para SAE - Programa HIV	12	9	14	10	12	9	7	7	35	80								
	Nº de atendimentos de enfermagem (orientação, notificações, entrega de medicamentos, etc...)	95	120	206	198	186	178	205	198	767	1.386								
Atendimento Programas - Hepatite, HIV, Hanseníase e SAE:	Nº de atendimentos do farmacêutico	120	98	127	131	135	142	131	149	557									
	Nº de exames BK realizados (LAB + TESTE MOLECULAR + GAL)	9	31	53	36	12	11	8	7	38	167								
	Nº de vacinas realizadas no município (todas do calendário de vacinação e campanhas)	1.517	1.520	2.151	6.920	4.396	3.924	4.049	4.102	16.471	28.579								
	Testes rápidos - HIV fornecidos	200	160	320	280	350	425	600	200	1.575	2.535								
	Testes rápidos - Sífilis fornecidos	150	375	175	125	325	550	725	200	1.800	2.625								
	Nº de notificações de óbitos diárias no SINAN	50	36	62	67	68	81	97	76	322	557								
	Nº de declarações de óbitos diárias no SIM - IDS	23	10	27	19	31	24	21	16	92	171								
	Nº de DNV diárias no SINASC - IDS	7	13	5	11	13	8	12	12	45	81								
	Nº de DNV diárias no SINASC - OUTROS	46	37	49	33	41	42	41	40	164	329								
	Nº de DNV diárias no SINASC - OUTROS MUNICÍPIOS	44	17	44	35	31	31	40	38	140	280								
Vigilância Sanitária	Nº de exames enviados ao LACEN	18	11	137	187	37	40	13	145	498									
	Nº de exames enviados ao LACEN	97	89	103	98	98	86	101	99	384	771								
	Nº de visitas e procedimentos Vigilância Sanitária (soma dos códigos)	6.200	6.200	6.200	6.200	5.800	7.138	6.300	7.200	26.438	51.238								
	Nº de atividades de Educação em Saúde (feirões, palestras) da equipe	3	4	8	10	8	5	7	6	26	51								
	Nº de coletas para análise de leite das crianças	0	0	0	0	0	0	0	0	0	0								
	Nº de coletas para análise de alimentos (reintidos)	0	0	0	0	0	0	0	0	0	0								
	Cães castrados (Parceira Sec. de Agricultura e Saúde)	0	0	7	2	0	0	0	0	0	0								
	Gatos castrados (Parceira Sec. de Agricultura e Saúde)	0	0	1	2	0	0	0	0	0	0								
	Atenções do teor de cloreto livre e turbidez da água	12	12	12	12	12	12	12	12	48	96								
	Reuniões para delimitação de ações de enfrentamento ao COVID-19	1	1	1	1	1	1	1	1	4	8								
Ações de enfrentamento a Pandemia Covid-19	Coleta de amostras para exame PCR - COVID-19	15	0	43	5	0	0	0	0	0	0								
	Testes rápidos realizados para COVID-19	74	31	43	57	139	29	9	5	182	387								
	Casos positivos por exame	86	4	0	13	11	0	0	2	18	125								
	Casos descartados por exame	0	0	0	0	0	0	0	0	0	0								
	Casos positivos curados	164	11	3	11	13	1	3	1	18	207								
	Casos positivos que vieram a óbito	0	0	0	0	0	0	0	0	0	0								
	Casos positivos - internamento em UTI	0	0	2	1	0	0	0	0	0	0								
	Casos positivos - internamento em UTI	0	0	0	0	0	0	0	0	0	0								
	De Sio - Nº de consultas médicas Ortopedia	63	75	117	105	121	101	88	139	449	810								
	ASSISCOPE: Nº de consultas médicas Ortopedia	193	216	388	279	365	377	358	438	1.538	2.614								
ASSISCOPE: Nº de consultas médicas Cardiologia	21	49	54	76	129	60	90	69	348	548									
ASSISCOPE: Nº de consultas médicas Oftalmologia	53	67	110	82	166	120	115	182	583	895									
ASSISCOPE: Nº de consultas médicas Neurologia	0	94	102	96	96	90	97	97	384	676									
ASSISCOPE: Nº de consultas médicas Endocrinologia	22	22	22	23	20	21	21	20	81	170									
ASSISCOPE: Nº de consultas médicas Pneumologia	7	9	8	8	9	11	19	7	46	78									
ASSISCOPE: Nº de consultas médicas Dermatologia	14	26	28	25	30	25	31	32	118	211									
ASSISCOPE: Nº de consultas médicas Otorrino	18	72	31	66	97	54	68	90	309	496									
ASSISCOPE: Nº de consultas médicas Cirurgia Geral	0	0	1	1	0	0	0	0	0	2									
ASSISCOPE: Nº de consultas médicas Urologia	20	20	19	19	21	17	21	21	80	158									
ASSISCOPE: Nº de consultas médicas Anestesiologia	1	10	19	10	35	8	16	3	62	93									
ASSISCOPE: Nº de consultas médicas Cardiologia	11	5	17	10	13	11	11	8	43	86									
ASSISCOPE: Nº de consultas médicas Cirurgia Obstetra	4	15	21	25	13	9	9	6	43	108									
ASSISCOPE: Nº de consultas médicas Ginecologia	0	5	10	15	25	39	26	55	145	175									
ASSISCOPE: Nº de consultas médicas Pediatra	8	0	0	0	0	0	0	0	0	8									
ASSISCOPE: Nº de consultas médicas Enfermagem	22	18	45	45	52	59	44	68	223	353									
ASSISCOPE: Nº de consultas médicas Assistência Social	11	21	32	35	25	52	28	53	158	257									
ASSISCOPE: Nº de consultas médicas Nutricionista	19	24	49	45	50	48	42	59	199	336									
ASSISCOPE: Nº de consultas médicas Fisioterapia	15	18	49	45	47	60	45	67	219	346									
ASSISCOPE: Nº de consultas médicas Psicologia	23	23	50	39	45	46	34	61	186	321									
Outras consultas Esp + agendas via G-SUS	161	159	193	138	195	168	206	186	755	1.406									
Ultrassonografias (Exceto Obstétricas)	161	115	135	66	133	100	108	34	375	852									
Outras Ultrassonografias (Exceto Obstétricas)	289	353	362	283	356	330	322	355	1.363	2.650									
ASSISCOPE: Eletrocardiograma	43	102	91	83	257	125	180	102	664	983									

TFPD - Tratamento Fora de Domicílio, especialidades da

Assiscop e clínicas credenciadas de fisioterapia	ASSISCOP: Ecocardiografia	9	8	21	11	25	20	15	21	81	130
	ASSISCOP: Teste ergométrico	0	4	8	7	8	4	31	8	51	70
	ASSISCOP: Mapa	0	7	6	3	5	6	7	10	28	44
	ASSISCOP: Helter	0	6	7	4	5	1	7	5	18	35
	ASSISCOP: Eletroencefalograma	0	0	12	9	13	8	7	4	32	53
	ASSISCOP: Eletrocardiograma	0	0	6	0	0	7	4	0	11	17
	ASSISCOP: Tomografia de Coluna (Rel Assiscop)	3	21	29	31	37	54	41	45	177	261
	ASSISCOP: Tomografia de Crânio (Rel Assiscop)	3	27	46	31	45	37	47	29	158	265
	ASSISCOP: Outras Tomografias (Rel Assiscop)	1	38	49	31	46	36	45	38	185	303
	ASSISCOP/SECTRA: Ressonância Magnética de Crânio	0	1	1	2	4	4	0	6	11	15
	ASSISCOP/SECTRA: Ressonância Magnética de Outras	0	16	22	19	3	35	3	37	78	135
	ASSISCOP: Mamografia	0	1	112	98	86	102	118	86	37	603
	ASSISCOP: Endoscopia	0	14	30	38	24	43	33	31	86	603
	ASSISCOP: Colonoscopia	0	0	7	10	8	11	10	10	31	213
	ASSISCOP: Polipectomia	0	0	9	7	2	11	4	7	10	56
	ASSISCOP: Microscopia	0	0	0	1	0	0	4	0	7	40
	ASSISCOP: Cromoscopia	0	0	9	8	2	11	4	8	0	24
	ASSISCOP: Mapeamento de Retina	0	5	14	9	32	6	11	18	8	25
	ASSISCOP: Nasofibrescopia	0	5	0	14	5	1	0	12	67	95
	ASSISCOP: Laminectomia	0	3	4	3	5	1	0	0	18	37
	ASSISCOP: Impedanciometria	0	3	3	4	4	5	9	6	12	21
	ASSISCOP: Audiometria	0	5	4	5	4	1	1	1	15	25
	ASSISCOP: Espinometria	7	4	4	7	7	7	1	8	3	33
ASSISCOP: Biopsia	7	1	12	8	6	12	16	3	32	54	
Fisioterapia (requisitos autorizados Bolsista)	191	158	248	189	217	226	209	250	44	67	
CEDEFEG - Ortese e prótese	9	5	5	6	5	7	2	6	16	20	
Occlusão fornecidos através do Programa Olho Vivo	0	0	65	33	34	25	37	31	6	223	
ASSISCOP: Prótese Dentária	0	0	47	39	41	24	36	40	31	127	
Transferências interhospitalares suporte básico	39	32	29	40	28	24	25	24	40	141	
Transferências residentes de IDSS-UTI Móvel - Bravo	7	6	7	3	9	0	0	0	24	101	
Transferências residentes de IDSS-UTI Móvel - Branco	20	15	14	14	15	0	0	0	9	9	
Nº de atendimentos SAMU - Base descentralizada Lur do Sul	0	0	0	0	0	0	0	0	0	32	
Nº de pacientes que usam o transporte da SEMUSA e da ASSISCOP para consultas, exames e tratamentos em Guaratuba, Curitiba, Viçegas da SEMUSA para pacientes (mótor, van, carros...), FORÇA O TRANSPORTE DA ASSISCOP	881	862	886	892	894	883	912	889	248	15	
TRANSPORTE DA ASSISCOP	233	237	242	248	245	236	258	248	987	3.578	
Nº de consultas médicas - Psiquiatria	24	82	71	69	80	60	66	86	71	292	
Nº de consultas médicas - Clínica médica	106	118	130	104	95	81	71	97	86	292	
Matriciamento com as Equipes de Atenção Básica	0	0	4	4	0	0	1	1	97	344	
Enfermeira (individual)	124	71	51	71	71	29	49	64	24	213	
Educação em saúde (entrevista)	1	0	2	2	0	2	2	2	6	11	
Procedimentos Técnicos de Enfermagem	99	44	222	158	231	222	208	184	184	845	
Psicologia (individual)	35	52	50	8	93	55	78	83	184	1.368	
Psicologia em grupo	0	0	0	51	78	41	63	52	83	309	
Assistente social (individual paciente)	89	99	19	105	102	103	92	63	32	285	
Assistente social familiar	7	17	7	5	18	18	23	4	63	360	
Pacientes acolhidos no CAPS	0	0	38	99	225	174	223	176	798	935	
Nº participantes das oficinas terapêuticas	45	39	94	101	164	111	132	161	568	568	
Internamentos psiquiátricos (forma organiz. 030317)	7	2	5	5	5	1	3	5	19	5	
Nº de exames realizados no Laboratório Mun de Laranjeiras do Sul	3.024	4.279	6.329	4.459	6.158	5.218	4.313	5.874	21.563	39.654	
Pacientes que realizaram exames	730	686	1.047	882	1.097	876	712	913	3.598	6.943	
Exames não realizados por ausência do paciente	264	563	535	452	598	638	344	587	2.167	3.981	
Exames de toxoplasmose realizados em gestante	92	106	176	52	122	102	92	154	470	896	
Exames terçerizados	48	53	96	104	65	64	81	77	289	590	
RAIO X Proprio	377	563	626	740	529	651	623	626	2.429	4.735	
RAIO X realizado na Assiscop	94	114	217	191	226	221	240	161	848	1.464	
Nº Ouidórias do SUS - Reclamação	3	13	11	13	18	16	10	19	63	103	
Nº Ouidórias do SUS - Denúncia	1	8	8	7	11	6	5	12	34	58	
Nº Ouidórias do SUS - Solicitação/informação	0	0	0	0	1	0	0	0	1	1	
Nº Ouidórias do SUS - Sugestão	0	0	0	1	0	0	0	0	3	4	
Nº Ouidórias do SUS - Elogio	0	0	1	1	3	0	1	2	6	1	
Nº Solicitação Negativas de Medicação - 5ª Regional	2	3	1	3	1	4	2	5	12	8	
Nº Ouidórias - Reclamação/Outras denúncias Estado/5ª Regional	0	1	1	1	1	4	2	0	7	21	
Auditoria Auditorias realizadas	3	7	9	8	9	1	1	1	3	10	
TOTAL DE ATENDIMENTOS (medicamento, exames não realizados)	63.070	66.476	101.975	91.480	102.197	94.223	80.223	98.059	374.702	697.703	

Atendimento Hospitalar - Ambulatorial e Internamentos (SIH)

Pronto atendimento CONSULTAS MEDICAS - SAO JOSE	333	431	469	571	734	644	607	766	2.751	4.555
Pronto atendimento CONSULTAS MEDICAS - SAO LUCAS	347	347	347	347	1003	750	858	692	3.303	4.691
INTERNAMENTOS SAO JOSE	147	193	247	242	252	246	250		748	1.577
INTERNAMENTOS SAO LUCAS	217	215	217	215	217	218	218		653	1.517
TOTAL DE INTERN. DE LARANJEIRAS DO SUL	148	152	185	205	221	214	198		633	1.323
TOTAL DE INTERNAMENTOS DE OUTROS MUNICIPIOS (SL e SJ)	216	256	279	252	248	250	270		768	1.771
TOTAL DE INTERNAMENTOS LAR - OUTROS MUNICIPIOS (SL e SJ)	364	408	464	457	469	464	468		1.401	3.094
CIRURGIAS EITIVAS REALIZADAS NOS HOSPITAIS DE LAR EM PACIENTES DE LAR DO SUL	1	17	13	20	20	18	22		60	130
CIRURGIAS EITIVAS REALIZADAS EM PACIENTES DE LAR DO SUL (ASSIS/COJ)	1	4	25	29	27	47	53		127	186
INTERNAMENTOS CIRURGIA EITIVA DE RESIDENTES DE LAR DO SUL EM OUTROS MUNICIPIOS (Incluido Internamentos de residentes de Lar do Sul em outros municípios - Incluido)	41	36	40	48	45	43	44		132	297
TOTAL DE PACIENTES DE LAR ABERTOS EM OUTROS MUNICIPIOS	88	64	82	67	55	63	82		200	501
TOTAL DE PACIENTES DE LAR ABERTOS EM HOSPITAIS AMB + HOSP	958	1.034	1.148	1.267	2.085	1.761	1.842	1.458	7.146	11.553

Dados de apresentação no SIH, mês de Abril ainda não disponíveis nos sistemas do Ministério da Saúde utilizados para esta tabulação.

Atendimento Médico Detalhado

Médicos Atenção Básica	Atendimento Médico Detalhado												Total
	Jan	Fev	Mar	Abr	Mai	Jun	Jul	Ago	2º Quad				
Dr. Inocencio de Oliveira Abreu - De Sio (consulta na UBS)	175	193	225	165	210	192	129	195	726			1.484	
Dr. Marcio Augusto Musse - De Sio (consulta na UBS)	190	272	290	242	307	285	206	154	952			1.946	
Dr. Gilson Rikio Ogeata - Cristo Rei e Celeste (consulta na UBS)	917	555	862	322	826	526	275	0	1.627			4.283	
Dra. Marina de Paula Furlan de Azevedo - Cristo Rei (consulta na UBS)	217	462	583	491	540	482	496	371	1.889			3.642	
Dr. Paulo Jose do Nascimento Leal - De Sio, Agua Verde (consulta na UBS)	482	899	819	671	591	565	319	373	1.848			4.719	
Dra. Alba Nivea F. Escalante - Monte Castelo (consulta na UBS)	281	138	459	368	466	467	276	551	1.760			3.016	
Dr. Rodrigo Bezerra de Moraes - De Sio, Passo Liso (consulta na UBS)	243	165	414	465	576	402	255	450	1.683			2.970	
Dra. Maideley's Martinez Graveran - Celeste (consulta na UBS)	0	0	211	358	534	567	270	629	2.000			2.569	
Dr. Roger Gaston Olivares Borrego - Celeste (consulta na UBS)	260	155	108	242	245	278	141	310	974			1.739	
Dra. Munik Alves - Celeste (consulta na UBS)	297	139	640	470	325	300	500	605	1.930			3.476	
Dra. Jaqueline Suzane dos Santos - Agua Verde (consulta na UBS)	530	444	611	493	395	477	430	490	1.792			3.870	
Dr. Gabriel Elisio Tolentino Moreno - Jardim Iguacu (consulta na UBS)	0	253	640	549	612	525	509	576	2.722			3.664	
Dra. Natalia Kailer dos Santos - De Sio (consulta na UBS)	555	465	548	496	660	476	482	527	2.145			4.209	
Dr. Felipe Martins Fontes - Presidente Vargas (consulta na UBS)	0	0	0	362	472	449	352	313	1.586			1.948	
Dr. Taiseo Avila da Silva - Pres. Vargas, Cristo Rei e Celeste (consulta na UBS)	0	0	0	0	0	147	405	525	1.077			1.077	
Dr. Lazaro Eduardo R. Quintana - Presidente Vargas (consulta na UBS)	0	0	0	0	123	78	360	502	1.063			1.063	
Dr. Joao Vitor Paernussai - De Sio (consulta na UBS)	0	0	0	0	0	108	420	501	1.029			1.029	
Dra. Andreia Abreu Santana - Presidente Vargas (consulta na UBS)	454	359	584	534	381	0	0	0	381			2.312	
Dra. Maria Elizabeth P. do Nascimento - Jardim Iguacu (consulta na UBS)	469	457	399	0	0	0	0	0	0			1.325	
Dr. Gabriel Luiz Felipim Schomrock - Jardim Iguacu (consulta na UBS)	64	0	0	0	0	0	0	0	0			64	
Dra. Natalia Dal Piva - Jardim Iguacu (consulta na UBS)	194	252	0	0	0	0	0	0	0			446	
Dr. Mathheus Sant Ana Bortoluzzi - Presidente Vargas (consulta na UBS)	0	0	389	0	0	0	0	0	0			389	
Dra. Fabia Aparecida Mendes B. Elias - Presidente Vargas (consulta na UBS)	0	0	0	0	109	0	0	0	109			109	
Total consultas Atenção Básica - UBS	5.328	5.208	7.792	6.228	7.572	6.324	5.825	7.072	26.793			50.851	
Médicos Especialidades	Jan	Fev	Mar	Abr	Mai	Jun	Jul	Ago	2º Quad			Total	
Dr. Paulo Sergio B. Perez - Pediatra (consulta UBS De Sio e Pres. Vargas)	81	201	294	225	276	243	165	249	933			1.734	
Dra. Ana Paula M. de Sio - Pediatra (consulta UBS Celeste)	104	164	255	160	218	166	82	131	597			1.280	
Dr. Hton Franzoni (consulta SAE)	21	40	36	34	28	24	45	33	130			261	
Dra. Famires Regina Gemelli da Silva - GO (consulta UBS De Sio)	26	44	73	0	0	0	0	0	0			143	
Dra. Sirlene Maria da Silva - GO (consulta UBS Celeste)	129	118	130	10	114	113	59	133	419			806	
Dr. Rodrigo Roatto - Ginecologista (consulta UBS De Sio)	44	47	60	40	105	120	161	200	586			777	
Dr. Alexey Moura Gonçalves - Psiquiatra (consulta UBS De Sio)	0	0	20	17	17	14	18	18	67			104	
Dr. Isaac Kei Yamazaki (consulta UBS De Sio)	5	40	42	37	29	26	35	41	131			255	
Total consultas Especializadas - UBS	410	654	910	523	787	706	565	805	2.863			5.360	

* Profissionais destacados em vermelho são os que permanecem trabalhando nas unidades ao término do quadrimestre.

Resumo dos atendimentos - Saúde - Laranjeiras do Sul
2º Quadrimestre de 2023

Descrição	
Consultas médicas	30.465
Consultas outros profissionais de nível superior	16.057
Procedimentos na UBS (enfermagem e odontologia)	126.028
Medicamentos dispensados	1.835.300
Fórmulas, dietas e leites especiais	947
Exames realizados	33.468
Visitas ACS e ACE	54.569
Vacinas realizadas	16.471
Total de nascimentos	164
Total de óbitos	92
Internamentos - urgência	773
Internamentos - cirurgia eletiva	319
Covid - exames (PCR e Teste rápido)	182
Covid - casos positivados	18
Covid - casos curados	18
Covid - internamentos UTI e Enfermaria	0
Covid - óbito	0

Monitoramento de visitas realizadas e registradas no sistema IDS dos Agentes Comunitários de Saúde de Uariúnia - 30 Jul - 2º Q 2023

Estratificação / Espinalidade	Nome	Mês		Junho		Julho		Agosto		Total do 2º Quadrante
		Índice de cobertura em visitas	% de visitas realizadas	Índice de cobertura em visitas	% de visitas realizadas	Índice de cobertura em visitas	% de visitas realizadas	Índice de cobertura em visitas	% de visitas realizadas	
ADMARLENE TELES CASTILHO	ELENI CARINO DA SILVA	142	181	162	26	162	106	183	204	111,48%
ADRIANE ANDRE CASTILHO	ELIZABETH BUSSEWITZ	200	179	200	36	205	80	216	179	82,71%
ADRIANE ANDRE CASTILHO	ANA ROSA WAZIRO SILEIS	345	130	355	122	382	83	358	26	7,07%
Aline-CENTRO	CARLA ARAUJO DA CRUZ	334	175	340	142	342	141	287	114	30,59%
Aline-CENTRO	JACILENE OLENIK DONCALVES	332	171	341	132	342	154	282	191	54,77%
Aline-CENTRO	JOSELA DE FATIMA LIMA	232	147	200	95	206	30	287	180	83,16%
Aline-CENTRO	BERNALDO BATISTA SEBASTIAO	71	52	76	36	77	24	71	57	80,28%
Aline-CENTRO	LUCIENNA APARECIDA DRABERECI	91	91	81	68	80	50	82	87	72,53%
Aline-CENTRO	YVANNES DE FATIMA UMAT	73	61	62	62	51	56	63	66	104,78%
Aline-CENTRO	ROSA VEREDIS	73	50	75	75	35	34	81	78	82,53%
Aline-CENTRO	SALETE RIBEIRO WAGNER	122	81	78	78	53	54	122	60	48,39%
Aline-CENTRO	YANERSON SILVEIRA	83	50	83	83	84	84	83	81	88,82%
Aline-CENTRO	DANIELE CRISTINA DELEA	62	50	67	73	41	41	63	65	103,74%
Aline-CENTRO	OLANDA NOGUEIRA	42	51	42	21	45	47	43	57	14,07%
Aline-CENTRO	JOSEAN GUSTO DA COSTA	46	53	49	33	36	42	46	50	111,14%
Aline-CENTRO	EDVAN DE CASTILHO	58	43	59	56	42	42	55	49	82,14%
Aline-CENTRO	FERNANDA LUCILEI SAMPETRO KARSTEN	55	56	56	56	56	56	59	59	106,36%
Aline-CENTRO	YVANIRA MISS ABULIANO	101	104	100	100	103	64	103	100	100,00%
Aline-CENTRO	MARCINE VIEIRA DO AMARAL	78	77	78	72	78	38	79	79	102,53%
Aline-CENTRO	ROSEANA GALATEI PIOVESAN	73	61	70	43	73	38	62	73	86,74%
Aline-CENTRO	ROSEANA GALATEI PIOVESAN	80	60	80	63	80	30	80	80	100,00%
Aline-CENTRO	ROSEBURI LIMA VALENCIO	111	100	110	102	111	60	107	118	110,28%
Aline-CENTRO	ADRIANA TEREZINHA GOMACH	83	105	117	117	115	115	119	114	83,67%
Aline-CENTRO	ANIELAO EVALDO ZIZI	125	105	124	81	125	105	145	118,00%	
Aline-CENTRO	ELIZABELA DE FATIMA BREGHINI	182	219	183	125	182	103	182	159	88,71%
Aline-CENTRO	OSETE THEREZINHA ROMANINI VAL	72	86	124	106	73	73	63	70	50,42%
Aline-CENTRO	RODOLFA BRASIL CORREA	119	98	124	106	125	73	124	124	84,65%
Aline-CENTRO	SUZANA BATISTA	237	150	226	125	225	145	228	187	73,25%
Aline-CENTRO	ANDREA PNETO BORGATTI	275	227	231	104	277	217	281	231	82,21%
Aline-CENTRO	ELIANE DE FATIMA ALMEIDA MULLER	236	199	218	174	235	178	234	168	66,67%
Aline-CENTRO	ELIANE DE FATIMA ALMEIDA MULLER	237	207	248	187	271	159	283	185	65,57%
Aline-CENTRO	YANA CLEIA TREVESANI	233	199	229	192	218	176	230	189	73,46%
Aline-CENTRO	FABIANA KOVALSKI MARQUES	226	172	204	130	205	116	205	178	84,21%
Aline-CENTRO	ARA NEU POLYAK	237	208	231	201	214	116	249	249	100,00%
Aline-CENTRO	ROSELA DO RODO GUIMARAES	285	292	245	124	245	216	242	287	102,54%
Aline-CENTRO	JULIANA CHES TO BEI	213	228	214	221	214	156	214	220	102,61%
Aline-CENTRO	ANDRELLI PINES	287	132	287	85	282	117	284	291	80,69%
Aline-CENTRO	HELIO MARCOSVI	285	187	287	174	297	136	293	204	72,00%
Aline-CENTRO	ANA PAULA DOS SANTOS OZBENKA	223	170	222	154	225	136	224	150	68,30%
Aline-CENTRO	METE POLYKOROVYK FRAYDO GIZ	200	134	200	122	201	127	194	146	75,25%
Aline-CENTRO	KARINE DE SOUZA OROLDANSKI	198	109	169	55	191	136	178	149	80,24%
Aline-CENTRO	MAIUKI SCLANGE CHAVENYS DA SILVA	178	125	141	141	141	119	149	149	80,24%
Aline-CENTRO	ROSEANE ELIAS DU VALARES	223	134	220	146	224	135	213	136	63,65%
Aline-CENTRO	SANDRA PAOLINA	227	138	232	150	234	135	231	184	79,85%
Aline-CENTRO	ADRIANA APARECIDA SILVA	163	135	159	162	153	82	145	155	90,84%
Aline-CENTRO	EDIA LEAL DOS REIS	145	107	133	101	148	58	149	139	88,55%
Aline-CENTRO	MARILDE BERGER NOGUEIRA	180	214	185	245	182	131	182	221	115,10%
Aline-CENTRO	IVANILDE DE ANDRADE PEREIRAS J	185	198	176	176	146	119	147	197	135,35%
Aline-CENTRO	MOELI DE FATIMA DE JESUS	133	161	133	168	138	159	137	177	129,20%
Aline-CENTRO	PATRICIA OLIVEIRA DA SILVA	117	144	103	183	102	71	218	135	66,13%
Aline-CENTRO	REGINE DE ASSIS	159	138	153	159	159	84	141	158	112,00%
Aline-CENTRO	CRISTIANE FERREIRA DOS SANTOS	143	72	149	69	149	69	158	107	67,72%
Aline-CENTRO	DANIELA SOUZA DE OLIVEIRA	167	101	159	86	170	56	168	109	61,64%
Aline-CENTRO	EDUARDA CARNEIRO	180	102	155	151	184	113	166	169	81,12%
Aline-CENTRO	MARILIA APARECIDA GRACCHESI	190	234	190	246	198	108	193	242	125,82%
Aline-CENTRO	MARILU JULIANE COLTEI	187	164	188	178	188	179	163	179	102,82%
Aline-CENTRO	VALERIA SAAC FRANCISCO	230	178	234	197	240	82	245	141	57,95%
Aline-CENTRO	TOSCAN CARLA SOUTHER	120	191	140	140	113	113	122	166	136,46%
Aline-CENTRO	VERA LUCIA BERNARDI COZZA	186	172	185	82	185	82	185	178	108,48%
Aline-CENTRO	VALERIA SAAC FRANCISCO	186	172	185	82	185	82	185	178	108,48%
Aline-CENTRO	ZENI DE FATIMA CAETANO	186	172	185	82	185	82	185	178	108,48%
TOTAL		8894	7120	8920	6527	8943	4157	8943	7828	87,37%

Nota: Um intervalo de 95% na quantidade de visitas realizadas em comparação com o 2º quadrante de 2022.

Comparativo de visitas agosto 2022 e agosto de 2023

Enfermeiro(a) responsável	Nome	agosto 2022			Observações	agosto/2023			Observações
		imoveis cadastrados	visitas realizadas em imóveis	% de imóveis visitados		imoveis cadastrados	visitas realizadas em imóveis	% de imóveis visitados	
ADRIANE-MONTE CASTELO	CLEONI CARMO DA SILVA	259	0	0,00%	licença médica			#DIV/0!	LICENÇA MÉDICA
ADRIANE-MONTE CASTELO	ELIZABETH BUSKIEVICZ	180	122	67,78%		183	204	111,48%	
ADRIANE-MONTE CASTELO	IZONEIDE DE FATIMA PALHANO RODRIGUES	156	56	35,90%		216	179	82,87%	
Aline-CENTRO	ANA ROSA NAZARIO SENS	257	12	4,67%		368	26	7,07%	Licença médica 31/07 a 27/08 e 30/08 a
Aline-CENTRO	CARLA ARANI DA CRUZ	332	53	15,96%		297	114	38,38%	10 dias justificados
Aline-CENTRO	JAQUIANE OLENIK GONÇALVES	443	121	27,31%		349	191	54,73%	
Aline-CENTRO	JOSELIA DE FATIMA LARA	322	88	27,33%		267	182	68,16%	
KAREN-INTERIOR OESTE	EVERALDO BATISTA SEVERIANO	88	71	80,68%		71	57	80,28%	
KAREN-INTERIOR OESTE	LUCIMARA APARECIDA DRABESKI	114	47	41,23%		92	67	72,83%	
KAREN-INTERIOR OESTE	MARINES DE FATIMA UNIAT	60	57	95,00%		63	66	104,76%	
KAREN-INTERIOR OESTE	ROSA KREDENS	103	61	59,22%		81	76	93,83%	
KAREN-INTERIOR OESTE	SALETE RIBEIRO WAGNER	111	77	69,37%		122	60	49,18%	afastamento até 14/08
KAREN-INTERIOR OESTE	VANDERSON SIKORRA	62	66	106,45%		63	61	96,83%	
	CLEONICE RORATTO	61	41	67,21%					
KAREN-INTERIOR OESTE	DANIELE CRISTINA DELERA	93	0	0,00%	licença médica	63	65	103,17%	
KAREN-INTERIOR OESTE	IOLANDA NOGUEIRA	71	42	59,15%		63	55	87,30%	
KAREN-INTERIOR NORTE	ADENIR GUISSO DA COSTA	74	58	78,38%		45	50	111,11%	
KAREN-INTERIOR NORTE	EDIVAN DE CASTILHO	89	40	44,94%		56	46	82,14%	
KAREN-INTERIOR NORTE	FERNANDA LUCIELI SAMPIETRO KARPSTEN	61	50	81,97%		56	59	105,36%	
KAREN-INTERIOR NORTE	IVANIRA MISS ARMILATO	123	92	74,80%		103	109	105,83%	
KAREN-INTERIOR NORTE	MARCIANE VIEIRA DO AMARAI	101	79	78,22%		79	81	102,53%	
KAREN-INTERIOR NORTE	ODNEI DA SILVA	100	58	58,00%		73	58	79,45%	
KAREN-INTERIOR NORTE	ROSANA SALETE PIOVESAN	75	43	57,33%		80	53	66,25%	
KAREN-INTERIOR NORTE	ROSEMARI LIMA VALERIO	150	109	72,67%		107	118	110,28%	
CAMILA-JARDIM IGUAÇU	ADRIANA TEREZINHA GMOACH	143	87	60,84%		179	114	63,69%	
CAMILA-JARDIM IGUAÇU	ANIBAL DO EVALDO ZUZI	139	122	87,77%		125	145	116,00%	
CAMILA-JARDIM IGUAÇU	ELIZANGELA FATIMA BRECHMZ	128	49	38,28%		192	109	56,77%	
CAMILA-JARDIM IGUAÇU	ODETE TEREZINHA ROMANSINI VIAL	69	69	100,00%		69	70	101,45%	
CAMILA-JARDIM IGUAÇU	ROZILDA BRASIL CORREA	119	58	48,74%		123	104	84,55%	
CAMILA-JARDIM IGUAÇU	SUZANA BATISTA	102	0	0,00%	licença médica			#DIV/0!	RECEPÇÃO
CAROL-PRESIDENTE VARGAS	ANDREA PRETTO BORCATH	369	86	23,31%		228	167	73,25%	
CAROL-PRESIDENTE VARGAS	ELIZABETH PEREIRA DE LIMA TRINDADE	301	178	59,14%		281	231	82,21%	
CAROL-PRESIDENTE VARGAS	ILDA TESTON	385	141	36,62%		234	156	66,67%	
CAROL-PRESIDENTE VARGAS	MARCIA DE OLIVEIRA	473	0	0,00%	LICENÇA MATERNIDADE	283	185	65,37%	1 dia atestado + 2 dias justificados
JULIANA-CRISTO REI	ANA CLEIA TREVISANI	323	0	0,00%	licença médica			#DIV/0!	LICENÇA MÉDICA
JULIANA-CRISTO REI	ELIANE DE FATIMA ALMEIDA MULLER	247	49	19,84%		230	169	73,48%	
JULIANA-CRISTO REI	FABIANA KOVALSKI MARQUES	267	72	26,97%		209	178	84,21%	6 dias atestado + 4 dias justificados
JULIANA-CRISTO REI	IARA NELI POLAK	278	102	36,69%		235	249	105,96%	
JULIANA-CRISTO REI	ROSANA DO ROCIO GUIMARAES	346	103	29,77%		246	267	108,54%	
JULIANA-CRISTO REI	ROSELI CZAPESKI	240	0	0,00%	LICENÇA MATERNIDADE	214	226	105,61%	
LEANDRO-PANORAMA	ANDRIELLI PIRES	366	93	25,41%		264	29	10,99%	Licença Comp 14 à 23, 07 dias atestado
LEANDRO-PANORAMA	NELCI MAKOWSKI	323	150	46,44%		283	204	72,08%	
LEANDRO-PANORAMA	ANA PAULA DOS SANTOS DZEVENKA	243	76	31,28%		224	153	68,30%	Licença Comp 01 à 09
LILIAM-AGUA VERDE	IVETE POVOROZNYK FRANDOLOZO	225	87	38,67%		194	146	75,26%	2 dias atestado
LILIAM-AGUA VERDE	KARIANE DE SOUZA ORLOWSKI	157	18	11,46%		168	108	64,29%	3 dias atestado
LILIAM-AGUA VERDE	MARIA SOLANGE CHARNEVSKI DA CUNHA	193	94	48,70%		179	149	83,24%	
LILIAM-AGUA VERDE	ROZEANE ELIAS GUIMARAES	358	92	25,70%		213	136	63,85%	
LILIAM-AGUA VERDE	SANDRA PADILHA	285	106	37,19%		231	184	79,65%	
NEUZA-SAO MIGUEL	ADRIANA APARECIDA SMAK	156	140	89,74%		165	155	93,94%	
NEUZA-SAO MIGUEL	EDNA LEAL DOS REIS	185	95	51,35%		149	129	85,58%	
NEUZA-SAO MIGUEL	IVANILDE BERGER NOGUEIRA	190	149	78,42%		192	221	115,10%	
NEUZA-SAO MIGUEL	MARCIA DE ANDRADE PETRANSKI	198	176	88,89%		187	197	105,35%	
NEUZA-SAO MIGUEL	NOELI DE FATIMA DE JESUS	127	156	122,83%		137	177	129,20%	
NEUZA-SAO MIGUEL	PATRICIA OLIVEIRA DA SILVA	213	136	63,85%		228	135	59,21%	3 dias atestado
NEUZA-SAO MIGUEL	REGIANE DE ASSIS	149	155	104,03%		141	158	112,06%	
VALERIA-SAO FRANCISCO	CRISTIANE FERREIRA DOS SANTOS	120	90	75,00%		158	107	67,72%	
VALERIA-SAO FRANCISCO	DAIANA SOUZA DE OLIVEIRA	303	160	52,81%		174	109	62,64%	
VALERIA-SAO FRANCISCO	EDIMARA CARNEIRO	226	129	57,08%		196	159	81,12%	
VALERIA-SAO FRANCISCO	MARILDA APARECIDA GRACHESKI	202	255	126,24%		193	242	125,39%	
VALERIA-SAO FRANCISCO	MARLIU JULIANE COTTET	214	0	0,00%	LICENÇA MATERNIDADE	169	179	105,92%	
VALERIA-SAO FRANCISCO	TICIANA CARLA SOUTHER	283	224	79,15%		245	141	57,55%	Atestado 09/08 à 18/08
VALERIA-SAO FRANCISCO	VERA LUCIA SEVERIANO CZAICA	138	161	116,67%		122	186	152,46%	
VALERIA-SAO FRANCISCO	ZENI DE FATIMA CAETANO	183	168	91,80%		165	179	108,48%	
	TOTAL	12471	5469	43,85%		10122	7928	78,32%	2 OUVIDORIAS e 1 ADVERTÊNCIA

MONITORAMENTO DO CUMPRIMENTO DAS METAS DA PROGRAMAÇÃO ANUAL DE SAÚDE 2023
Análises e considerações acerca do resultado das metas programadas:

*Subfunções: 122-Administração Geral, 301-Atenção Básica, 302-Assistência Hospitalar e Ambulatorial, 303-Suporte Profilático e Terapêutico, 304-Vigilância Sanitária, 305-Vigilância Epidemiológica, 306-Alimentação e Nutrição

Estruturação e Investimentos na Rede

1 Diretriz: (Plano)		Estruturação e investimentos dos pontos municipais de Atenção à Saúde					
1.1. Objetivo (Plano)		Garantia do acesso da população a serviços de saúde de qualidade, mediante ESTRUTURAÇÃO E INVESTIMENTOS nos Serviços de Saúde.					
Responsável pelo monitoramento		Coordenação/apoio de Gestão					
Descrição da Meta (Plano 2022 - 2025)		Descrição do Indicador	Meta quantitativa (PAS)	Resultado RAG resultado no período)			Resultado/% alcançado (resultado/meta)*100
				1º Quad.	2º Quad.	3º Quad.	
1.1.1	Investimento em Construção, reforma, ampliação e reestruturação de Unidades de Saúde	Investimento na estrutura física das unidades de saúde	1.000.000	158.041 15,8%	228.243 22,8%		
1.1.2	Aquisição de mobiliários e equipamentos necessários para as Unidades de Saúde	Valor investido em equipamentos e mobiliários	250.000	59.844 23,93%	123.311 49,32%		
1.1.3	Aquisição de veículos para renovação da frota municipal para dar condições de trabalho tanto para as ESFs quanto para o Tratamento Fora de Domicílio	Valor investido em aquisição de veículos	620.000	0	0		

Atenção Primária

2 Diretriz: (Plano)		Atenção Primária em Saúde					
2.1. Objetivo (Plano)		Garantir os princípios básicos do SUS: Universalidade, integralidade e equidade. Promoção da atenção integral à saúde da população através das Equipes da ATENÇÃO PRIMÁRIA A SAÚDE, priorizando as ações para a população mais vulnerável, com olhar específico para a saúde da criança, saúde da mulher, saúde do idoso, saúde de adolescentes e jovens e saúde do homem, respeitando a adesão da Assistência em Redes implantadas pela Secretaria Estadual de Saúde e pelo Ministério da Saúde.					
Responsável pelo monitoramento		Coordenação de Atenção Primária, do NASF e da odontologia					
Descrição da Meta (Plano 2022 - 2025)		Descrição do Indicador	Meta quantitativa (PAS)	Resultado RAG resultado no período)			Resultado/% alcançado (resultado/meta)*100
				1º Quad.	2º Quad.	3º Quad.	
2.1.1	Alcançar 45% de mulheres na faixa etária de 25 a 64 anos com um exame citopatológico de rastreamento realizado nos últimos 3 anos	Percentual de mulheres na faixa etária de 25 a 64 anos que realizaram coleta de material para exame citopatológico nos últimos 3 anos	30	28	32		
2.1.2	Alcançar a razão 0,45 de exames de mamografia realizados em mulheres de 50 a 69 anos (1533)	Razão de exames de mamografia de rastreamento realizados em mulheres de 50 a 69 anos	0,43	0,09 145/1533	0,16 258/1533		Consolidado 0,26
2.1.3	Reduzir para 17% a proporção de gravidez na adolescência entre as faixas de 10 a 19 anos	Proporção de gravidez na adolescência entre as faixas de 10 a 19 anos	17	15,15	14,5%		
2.1.4	Ampliar a proporção de gestantes adolescentes com pré-natal iniciado no primeiro trimestre	Proporção de gestantes adolescentes com primeira consulta de pré-natal realizada no primeiro trimestre	82	88	89,5%		
2.1.5	Criação de grupos de adolescentes e familiares para fortalecimento de vínculo e autoestima e grupo de	Grupos de adolescentes e de funcionários ativos	8	0	0		

	acolhimento em saúde mental para funcionários da secretaria de saúde nas ESFs com matriciamento dos psicólogos e equipe multidisciplinar com articulação e apoio das equipes intersetoriais (CMS2021)						
2.1.6	Manter a taxa de mortalidade infantil abaixo de 10/1000	Número de óbitos infantis (Taxa de mortalidade infantil)	5	4	1 15,1		
2.1.7	Manter a taxa de mortalidade materna em zero	Número de óbitos maternos (Taxa de mortalidade materna)	0	0	1		
2.1.8	Manter a cobertura populacional estimada pelas Equipes de Atenção Primária/ESF	Cobertura populacional estimada pelas Equipes de Atenção Básica	100	100%	100%		
2.1.9	Realizar campanhas de prevenção e promoção a saúde com ampla divulgação (CMS 2021)	Campanhas de prevenção e promoção a saúde realizadas	15	10	20		
2.1.10	Fortalecer a Estratégia de Saúde da Família e Agentes Comunitários de Saúde	Valor investido em ESF e ACS	6.100.000	2.423.718	2.720.407		
2.1.11	Fortalecer a Atenção Primária com foco na redução dos internamentos sensíveis a atenção primária (considerar todos menos partos)	Proporção de internamentos sensíveis a atenção primária de residentes do município	*19	17,51% 100%	16,83% 100%		
2.1.12	Ampliar a proporção de gestantes com pelo menos 6 consultas de pré-natal, sendo a primeira até a 12ª semana de gestação	Proporção de gestantes com pelo menos 6 consultas de pré-natal, sendo a primeira até a 12ª semana de gestação	80	80	75		
2.1.13	Melhorar a proporção de gestantes com exames de sífilis e HIV realizados registrados no ESUS	Proporção de gestantes com exames de sífilis e HIV realizados registrados no ESUS	90	95	95		
2.1.14	Ampliar o percentual de hipertensos com pressão arterial aferida	Percentual de hipertensos com pressão arterial aferida	40	45	50		
2.1.15	Ampliar o percentual de diabéticos com Hemoglobina Glicada solicitada registrada no ESUS	Percentual de diabéticos com Hemoglobina Glicada solicitada	25	23	29		
2.1.16	Melhorar o resultado do indicador sintético do Programa Previne Brasil	Indicador Sintético Final do Programa Previne Brasil	8	8,9 100%	9,38		
2.1.17	Reduzir a taxa de internações por Diabetes Mellitus e suas complicações	Taxa de internações por Diabetes Mellitus e suas complicações na população acima de 30 anos (pop 16735)	*29	10,75 100% 18	11,35 19		
2.1.18	Reduzir a taxa de internações por AVC na população acima de 30 anos	Taxa de internações por AVC na população acima de 30 anos (pop 16735)	*12	2,98 100% 5	4,18 100% 7		CONSOLIDADO 01A08 7,17
2.1.19	Reduzir a quantidade da população idosa internada por fratura de fêmur	Quantidade da população idosa internada por fratura de fêmur	10	3 100%	3 100%		
2.1.20	Garantir agendamento em 100% das unidades de saúde, para atendimento principalmente aos grupos prioritários (crianças, gestantes, idosos, hipertensos, diabéticos, pessoas com transtornos mentais, deficiência física e/ou mental e acamados)	Unidades de Saúde com agendamento de consultas implantado	7	7	7 100%		
2.1.21	Assegurar o cumprimento do calendário de puericultura do Ministério da Saúde em todas as unidades de saúde e que esta seja realizada pelos profissionais da ESF apoiada pelo NASF e ESB	Unidades de Saúde que cumprem o calendário de puericultura	7	7	7 100%		
2.1.22	Garantir o atendimento na primeira semana de vida em 100% dos Recém Nascidos	Percentual de recém nascidos com atendimento na primeira semana de vida	100	63,25%	64%		

2.1.23	Fortalecer as ações de matriciamento das ESFs pelo NASF	Ações de matriciamento com as ESFs realizadas pelo NASF	11	8	6 54,54%		
2.1.24	Manter o mapa do tossidor em todas as Unidades de Saúde	Nº de unidades com mapa do tossidor em funcionamento	7	7	7		
2.1.25	Disponibilizar Ecografias para 100% das gestantes do SUS no 1º, 2º e 3º trimestres de gravidez	Ultrassonografias obstétricas realizadas	1.200	393 32,75%	463 38,5%		
2.1.26	Disponibilizar exame de toxoplasmose para 100% das gestantes do SUS	Gestantes que realizaram Exames de toxoplasmose IGM	520	202 38,84%	193 37,11%		
2.1.27	Fortalecer as ações de prevenção da cárie da primeira infância, inserindo a equipe de saúde bucal nas ações desenvolvidas pelas equipes de saúde da família (pré-natal, puericultura, pesagem, atividades em grupo com pais, e outros)	Equipes que realizam as ações de prevenção da cárie na primeira infância	8	7	7		
2.1.28	Redução do percentual de avaliações alteradas na triagem odontológica realizadas no Programa Saúde na Escola	Percentual de avaliações alteradas na triagem odontológica realizadas no Programa Saúde na Escola registradas no ESUS	43	30,71% 748/2435	60,62% 194/320 66%		Consolidado 34,19%
2.1.29	Ampliar a cobertura populacional estimada pelas Equipes de Saúde Bucal na Atenção Primária	Cobertura populacional estimada de Saúde Bucal na Atenção Básica	85	65,28 76,8%	65,28		
2.1.30	Fortalecer a Estratégia de Saúde Bucal (servidores, manutenção equip. e concerto de próteses)	Valor investido em saúde bucal	937.125	391.059 41,72%	393.579 41,99%		
2.1.31	Ampliar a proporção de gestantes com atendimento odontológico	Proporção de gestantes com atendimento odontológico realizado	70	75	69		
2.1.32	Manter o número de próteses dentárias em 60 unidades mensais	Quantidade de próteses dentárias distribuídas	720	86 12%	141 19,58%		
2.1.33	Distribuição de escovas odontológicas e dentifrícios nas escolas, pelo menos uma vez ao ano	Ações de distribuição de escovas odontológicas e dentifrícios nas escolas	1	1	0		
2.1.34	Garantir o fornecimento de kits de higiene bucal para crianças e adultos em vulnerabilidade social (CMS2021)	Quantidade de itens entregues (escova, fio dental, creme dental) registrados no sistema	80	150 187%	88 110%		
2.1.35	Realizar o curso de capacitação de cuidadores de idosos, acamados e cadeirantes, anualmente	Curso de capacitação de cuidadores de idosos, acamados e cadeirantes realizado	1	0	1		
2.1.36	Melhorar o registro dos atendimentos de pacientes de saúde mental na ESF	Número de atendimentos com condição avaliada de saúde mental registradas no ESUS	1.500	2.815	3.357		
2.1.37	Manutenção do Projeto de apoio e incentivo ao aleitamento materno "Elos de Afeto"	Número de atendimentos realizados através do Projeto Elos de Afeto somado as doações de leite materno encaminhadas ao banco de leite	150	64	26		
2.1.38	Reduzir o índice de desnutrição infantil	Índice de desnutrição infantil	≤ 1,55	2,7%	2,4% (05 a 07)		
2.1.39	Ampliar a cobertura de acompanhamento das condicionalidades de saúde do Programa Bolsa família/Auxílio Brasil	Cobertura de acompanhamento das condicionalidades de saúde do Programa Bolsa família/Auxílio Brasil	≥85	SEMESTRAL	85,94%		
2.1.40	Fortalecer o Núcleo Ampliado de Saúde da família	Valor investido em NASF	850.000	316.524 37,23%	327.911 38,57%		
2.1.41	Fortalecimento do Programa de alimentação e nutrição	Valor investido nas ações de promoção do Aleitamento Materno e na distribuição de fórmulas, leites e dietas especiais	62.500	25.832 41,33%	29.501 47,2%		

2.1.42	Reduzir o índice de obesidade infantil	Índice de obesidade infantil	≤ 9,0	6,9% 100%	4,1% 100% (05 a 07)		
2.1.43	Realizar Educação Permanente com os profissionais da Secretaria de Saúde	Ações de educação permanente realizadas com as equipes e registradas no ESUS	≥ 10	10	35		
2.1.44	Incluir os profissionais de saúde que atuam na reserva indígena Boa Vista e no CENSE nas capacitações da secretaria municipal de saúde.	Número de participações da equipe da reserva indígena e do CENSE nas ações da Secretaria de Saúde programadas	≥ 10	1	2		
2.1.45	Contribuir para a execução de 100% das metas do Plano Operativo Municipal de atenção integral dos adolescentes em conflito com a Lei	Percentual de execução das metas do Plano Operativo Municipal de atenção integral dos adolescentes em conflito com a Lei (23 metas)	≥ 100	30%	78%		
2.1.46	Alcançar o percentual de 20% da população masculina na faixa etária de 50 anos ou mais com realização de PSA (população 4308) CMS2021	Percentual de homens na faixa etária de 50 anos ou mais com realização de PSA	≥ 15	4,17% 180/4308	5,4% 233/4308		Cons 9,58%
2.1.47	Manter a quantidade mensal de consultas médicas acima de 66 em todas as ESFs	Quantidade de competências com registro e envio da quantidade mínima de consultas médicas em 100% das equipes	12	4	4		
2.1.48	Alcançar a quantidade mínima mensal de consultas de enfermagem (42) em todas as ESFs	Quantidade de competências com registro e envio da quantidade mínima de consultas de enfermagem em 100% das equipes participantes	12	0 (1 equipe com Enf. Lic. Maternidade)	0 (1 equipe com Enf. Lic. Maternidade)		
2.1.49	Disponibilizar veículos exclusivos para que as Equipes de Saúde da Família, Equipes de Saúde Bucal e Equipe Multidisciplinar realizem visitas e atendimentos domiciliares	Unidades de saúde com veículos exclusivos disponíveis para o trabalho das equipes	7	5	2		
2.1.50	Investir no custeio dos recursos humanos para o desempenho das atividades da Atenção Primária (UBSs e Equipes)	Valor gasto com servidores e profissionais terceirizados da Atenção Primária	9.500.000	2.142.550 22,55%	2.209.061 23,25%		
2.1.51	Investir na manutenção de unidades com aquisição de materiais e instrumentais de qualidade, e garantia de serviços de manutenção de equipamentos e das unidades	Valor gasto com materiais odontológicos, médico hospitalares e manutenção de equipamentos	280.000	98.852 35,3%	126.432 45,15%		
2.1.52	Fortalecer e ampliar a participação no Projeto Coração Feliz.	Quantidade de participações anuais nas atividades do Projeto Coração Feliz.	10.500	6.438	9154 87,18%		
2.1.53	Alcançar 100% das ações obrigatórias pactuadas no Programa Saúde na escola de acordo com o ciclo	Percentual de ações obrigatórias realizadas nas escolas pactuadas	100%	40,32%	81%		

Assistência Farmacêutica

3 Diretriz: (Plano)		Assistência Farmacêutica				
3.1 Objetivo (Plano)		Fortalecimento da ASSISTÊNCIA FARMACÊUTICA: Garantir acesso da população aos medicamentos da Atenção Básica conforme Relação Municipal de Medicamentos Essenciais (REMUME) e proporcionar o cuidado Farmacêutico, buscando desenvolver ações que integrem a equipe multidisciplinar				
Responsável pelo monitoramento		Coordenação de Assistência Farmacêutica				
Descrição da Meta (Plano 2022 - 2025)	Descrição do Indicador	Meta quantitativa (PAS)	Resultado RAG resultado no período)			Resultado/ % alcançado (resultado/meta)*100
			1º Quad.	2º Quad.	3º Quad.	

3.1.1	Investir recursos próprios no Consórcio Paraná Saúde para aquisição de medicamentos, procurando ampliar a contrapartida em 5% ao ano	Valor gasto com medicamentos no Consórcio Paraná Saúde medicamentos	400.000	93.474 23,36%	100.450,90 25,11%		
3.1.2	Avaliar 100% das solicitações de medicamentos em caráter especial e fornecer para os que se enquadrarem nos critérios de inclusão	Percentual de solicitações de medicamentos e caráter especial avaliados	100	100	100		
3.1.3	Manter Comissão de Farmacoterapêutica e Nutrição. A Comissão deverá ser composta por: 1 representante dos cirurgiões dentistas, 1 representante dos enfermeiros, 2 representantes dos farmacêuticos da assistência farmacêutica, 1 representante dos nutricionistas e 1 representante do serviço social e será presidida pelo coordenador(a) da Assistência Farmacêutica, contendo o mesmo número de membros suplentes	Eleição bianual da comissão de Farmacoterapêutica e Nutrição	0	0	0		
3.1.4	Revisar e adequar da Relação Municipal de Medicamentos REMUME e os protocolos ajustando-os às necessidades locais a um custo racional, com base no elenco padronizado pelo Estado e oferecido pelo Consórcio Paraná Saúde	Revisões da REMUME realizadas	0	0	0		
3.1.5	Disponibilizar atendente de farmácia em todas as farmácias das Unidades Básicas de Saúde	Unidades com atendente de farmácia	6	6	6		
3.1.6	Realizar o atendimento farmacêutico compartilhado com profissionais da equipe multidisciplinar	Atendimentos farmacêuticos compartilhados com outros profissionais	12	0	14		
3.1.7	Padronizar a dispensação de medicamentos em toda rede através de protocolo operacional	Protocolo operacional atualizado	1	1	1		
3.1.8	Investir no custeio dos recursos humanos da assistência farmacêutica	Valor gasto com recursos humanos que atuam na assistência farmacêutica	500.000	182.457 36,49%	209.609 41,9%		
3.1.9	Gerenciar a utilização dos recursos de incentivo para custeio e Capital da Assistência Farmacêutica (Estadual e Federal)	Percentual de utilização dos recursos da Assistência Farmacêutica (IOAF E QUALIFAR) no período de um ano	80	Não apurado	27,99%		
3.1.10	Investir na aquisição de medicamentos constantes na REMUME não contemplados no Consorcio	Valor gasto com medicamentos adquiridos através de licitação	300.000	115.843 38,61%	165.999 55,33%		
3.1.11	Intermediar para que as farmácias comerciais adotem sistema de plantão em forma de rodízio no período da madrugada (CMS2021)	Farmácia aberta no período da madrugada	1	0	0		
3.1.12	Ampliar o número de Farmácia Central de dispensação no município (CMS2021)	Farmácia Central de dispensação no municipal disponível	3	2	2		

Vigilância em Saúde

4 Diretriz: (Plano)		Vigilância em Saúde					
4.1 Objetivo (Plano)		Assegurar a execução das ações de VIGILÂNCIA EM SAÚDE, e a integração das equipes da Vigilância Epidemiológica e Sanitária com as Equipes de Saúde da Família na atenção a vigilância, prevenção e controle das doenças transmissíveis, das não transmissíveis, das imunopreveníveis e das situações de surtos e epidemias, e que juntas fortaleçam a Vigilância em Saúde Ambiental e a Saúde do Trabalhador					
Responsável pelo monitoramento		Coordenação da Vigilância em Saúde, Epidemiológica e Sanitária					
Descrição da Meta (Plano 2022 - 2025)		Descrição do Indicador	Meta quantitativa (PAS)	Resultado RAG resultado no período)			Resultado/ % alcançado (RAG) (resultado/meta)*100
				1º Quad.	2º Quad.	3º Quad.	
4.1.1	Aumentar a realização das testagens rápidas em 10% ao ano livre demanda, através de divulgação do meio de comunicação escrito e falado através do SAE e das Equipes da Atenção Primária, chegando a 5500 ao ano	Testes rápidos de HIV, Sífilis e Hepatite B realizados nas unidades de saúde	4.900	1.874 38,24%	2847 58,10%		
4.1.2	Investigar 100% dos óbitos fetais registrados no Sistema de Informação sobre Mortalidade (SIM) e digitar os dados no módulo de investigação do SIM - Web em até 120 dias após a ocorrência do evento, por município de residência e período	Percentual de óbitos fetais, infantis, maternos e de mulheres em idade fértil investigados Percentual de óbitos fetais investigados	100	100% 02 óbitos estão em investigação Dentro do prazo	100% 02 óbitos		
4.1.3	Investigar 100% dos óbitos infantis registrados no Sistema de Informação sobre Mortalidade (SIM) e digitar os dados no módulo de investigação do SIM - Web em até 120 dias após a ocorrência do evento, por município de residência e período	Percentual de óbitos infantis investigados	100	100% 04 óbitos 02 estão em investigação Dentro do prazo	100% 02 óbitos		
4.1.4	Investigar 100% dos óbitos maternos declarados registrados no Sistema de Informação sobre mortalidade (SIM) e digitar no módulo de investigação do SIM-Web em até 120 dias após a ocorrência do evento por município de residência e período	Percentual de óbitos maternos investigados	100	100% Nenhum óbito materno	100% 01 óbito materno		
4.1.5	Investigar 100% dos óbitos de mulher em idade fértil (MIF) registrados no Sistema de Informação sobre Mortalidade (SIM) e digitar no módulo de investigação do SIM-Web em até 120 dias após a ocorrência do evento, por município de residência e período	Percentual de óbitos em idade fértil investigados	100	100 03 óbitos	100% 03 óbitos		
4.1.6	Definir no mínimo 96% da Causa Básica dos óbitos não fetais registrados no Sistema de Informação sobre Mortalidade (SIM) em até 120 dias após a ocorrência do evento, por município de residência e período	Proporção de registro de óbitos com causa básica definida	99	94,9 75/79	98,8 02 Em investigação		

4.1.7	Digitar e transferir no mínimo 90% dos registros de óbitos não fetais no Sistema de Informação sobre Mortalidade (SIM) em até 60 dias após o final do mês de ocorrência em relação aos esperados, segundo município de residência e período	Percentual de registro de óbitos não fetais no SIM	95	100	100		
4.1.8	Digitar e transferir no mínimo 90% dos registros de nascimentos no Sistema de Informação sobre Nascidos Vivos (Sinasc) em relação aos esperados, em até 60 dias após o final do mês de ocorrência segundo município de residência e período	Percentual de registros de nascidos vivos digitados e transferidos	95	100	100		
4.1.9	Notificar no SINAN - NET todas as doenças de notificação compulsória imediata	Percentual de notificações	100	100	100		
4.1.10	Registrar semanalmente no SIVEP DDA a ocorrência ou não de MDDA das Unidades de Saúde e Unidades Hospitalares, possibilitando assim a detecção de alteração do perfil epidemiológico das doenças diarreicas agudas do município	Percentual de ocorrências registradas semanalmente no SIVEPDDA das unidades sentinelas	100	100	100		
4.1.11	Realizar exames dermatoneurológicos dos contatos domiciliares de casos novos de hanseníase, diagnosticados no ano vigente e registrados no SINAN-NET	Percentual dos contatos domiciliares dos casos novos de hanseníase com exames dermatológicos realizados	100	100	100		
4.1.12	Realizar avaliação do grau de incapacidade física do paciente, na alta por cura, dos casos de hanseníase registrados no SINAN-NET no ano vigente	Percentual dos pacientes de hanseníase com alta por cura com exame de incapacidade física realizado	100	100	100		
4.1.13	Atingir as coberturas mínimas conforme parâmetro estabelecido pelo MS para os grupos com metas estabelecidas. Em menores de um ano de idade a) BCG-ID= 90% b) Vacina Oral de Rotavírus Humano (VORH) = 90% c) Pentavalente (DTP+Hib+HepB) = 95% d) Vacina contra Poliomielite = 95% e) Vacina Pneumocócica Conjugada (PnC10v), = 95% f) Vacina Meningocócica Conjugada C (MnC) = 95% g) Febre amarela * (para as áreas com recomendação da vacina) 100%	Proporção de vacinas selecionadas do Calendário Nacional de Vacinação para crianças menores de dois anos de idade - Pentavalente 3ª dose, Pneumocócica 10-valente 2ª dose, Poliomielite 3ª dose e Tríplice viral 1ª dose - com cobertura vacinal preconizada	100	0 BCG-ID = 62,14% Rotavírus (VORH) = 75,5% Pentavalente = 75,5% Poliomielite = 75,5% Pneumo Conjugada (PnC10v) = 65,48% Vacina Meningo Conjugada C = 63,47% Febre amarela 90,2%	RESULTADO INDISPONÍVEL		
4.1.14	Monitorar semestralmente os serviços de saúde que realizam vacinas (sala de vacina) quanto às boas práticas de vacinação	Percentual de estabelecimentos monitorados quanto as boas práticas de vacinação	100	100	100		
4.1.15	Notificar e investigar qualquer evento adverso pós-vacinação categorizado como leves, moderados, grave, segundo o Manual de Vigilância Epidemiológica de Eventos Adversos Pós vacinação - EAPV	Percentual de eventos adversos pós vacinação notificados e investigados	100	100 08 EAPV nenhum grave	100 06 EAPV nenhum grave		

4.1.16	Monitorar e acompanhar os casos novos de Sífilis Congênita em menores de 01 ano de idade por meio do SINAN-NET	Percentual de casos novos de sífilis congênita monitorados e acompanhados	100	100% 0	100% 0		
4.1.17	Reduzir a incidência de AIDS em menores de 05 anos	Número de casos novos de aids em menores de 05 anos	0	0	0		
4.1.18	Aumentar a proporção de Sintomáticos Respiratórios (SR) identificados e examinados com o objetivo da detecção precoce de casos de tuberculose	Número de Sintomáticos Respiratórios (SR) que realizaram BK	320	129 40,3% BK	38 11,87% (MUDANÇA PARA TESTE RÁPIDO MOLECULAR) SENSIBILIDADE 90%		
4.1.19	Aumentar a proporção de contatos examinados, de casos novos de tuberculose, com o objetivo da detecção precoce de casos da doença	Proporção de contatos examinados, de casos novos de tuberculose	100	100	100		
4.1.20	Manter a proporção de testagem para HIV nos casos novos de tuberculose	Percentual de casos novos de tuberculose que realizaram testagem rápida para HIV	100	100	100		
4.1.21	Aumentar a proporção de cura de casos novos de Tuberculose Pulmonar com confirmação laboratorial	Proporção de cura de casos novos de Tuberculose Pulmonar com confirmação laboratorial	100	100	100		
4.1.22	Manter a proporção de realização de cultura para BAAR nas situações indicadas pelo Protocolo dos sintomáticos respiratórios	Proporção de realização de cultura para BAAR nas situações indicadas	100	100	100		
4.1.23	Reduzir o número de óbitos prematuros (de 30 a 69 anos de idade) por Doenças Crônicas Não Transmissíveis DCNT (doenças do aparelho circulatório, câncer, diabetes e doenças respiratórias crônicas)	Número de óbitos prematuros (de 30 a 69 anos de idade) pelo conjunto das 4 principais DCNT (doenças do aparelho circulatório, câncer, diabetes e doenças respiratórias crônicas)	50	17	15		
4.1.24	Manter o número de Unidades de Saúde com serviços de Notificação contínua da Violência Interpessoal e Autoprovocada	Número de Unidades de Saúde com serviços de Notificação contínua da Violência Interpessoal e Autoprovocada	11	11	11		
4.1.25	Fortalecer a unidade sentinela da Dengue (UBS Presidente Vargas) englobando os princípios do SUS através de ações educativas, com foco nos direitos e deveres do cidadão e dos trabalhadores (CMS 2021)	Percentual de Casos suspeitos de dengue da unidade sentinela com envio de amostras para pesquisa de Arbovirus para o Lacen	100	100	100		
4.1.26	Pesquisa de 100% dos casos suspeitos de Dengue por teste rápido	Percentual de casos suspeitos de dengue com teste rápido realizado no Laboratório Municipal	100	100	100		
4.1.27	Realizar inspeção sanitária anual nos estabelecimentos do Elenco I e II	Percentual de estabelecimentos dos Elenco I e II inspecionados	100	100% Jan - 97 Fev - 89 Mar - 103 Abr - 98	100% Mai - 98 Jun - 86 Jul - 101 Ago - 99		
4.1.28	Realizar o registro dos procedimentos de VISA no Sistema de Informação Ambulatorial SIA/SUS, conforme legislação vigente	Competências com procedimentos informados no SIA/SUS	12	4 33,33%	4 33,33%		

4.1.29	Realizar ações de informação, educação e comunicação em Vigilância Sanitária ao setor regulado	Ações de informação, educação e comunicação em VISA realizadas	12	4 33,33%	4 33,33%		
4.1.30	Atender e acolher as denúncias, reclamações e demandas relacionadas ao risco de VISA, ambiental e saúde do trabalhador	Percentual de demandas relacionadas ao risco de Vigilância Sanitária, ambiental e saúde do trabalhador registradas e acompanhadas	100	100	100 33,33%		
4.1.31	Investigar as notificações registradas no SONIH-PR de Microorganismos multirresistentes	Percentual de notificações de infecção hospitalar realizadas no SONIH-PR investigadas	100	100	100 33,33%		
4.1.32	Realizar o monitoramento do vírus rábico em cães	Número de amostras de cães enviadas para diagnóstico laboratorial no LACEN para pesquisa de vírus rábico	12	0 Mudança para coleta somente quando há suspeita	0 Mudança para coleta somente quando há suspeita		
4.1.33	Monitorar a circulação do vírus da raiva na população de morcegos e outras espécies de mamíferos enviando amostras do animal, com suspeita neurológica para diagnóstico laboratorial	Percentual de morcegos encontrados mortos com amostra enviada para diagnóstico laboratorial no LACEN, para pesquisa de vírus rábico.	100	100 03 exemplares	100 01 exemplar		
4.1.34	Realizar investigação entomológica das unidades domiciliares notificadas quanto a presença de triatomíneos	Percentual de unidades domiciliares notificadas quanto a presença de triatomíneos investigadas	100	100 02 exemplares	100 01 exemplar		
4.1.35	Realizar coletas mensais de água para análise. Manter e divulgar o serviço de Atenção da Qualidade da Água em parceria com a Secretaria de Agricultura	Proporção de análises realizadas em amostras de água para consumo humano quanto aos parâmetros coliformes totais, cloro residual livre e turbidez.	100 144	100 48 amostras	100 48 amostras		
4.1.36	Realizar 06 ciclos anuais com no mínimo de 80% de cobertura de imóveis visitados para controle vetorial da dengue	Número de ciclos que atingiram mínimo de 80% de cobertura de imóveis visitados para controle vetorial da dengue	6	2 33,33% 1º Ciclo - 80% 2º Ciclo - 80%	2 33,33% 3º Ciclo - 81% 4º Ciclo - 80%		
4.1.37	Manter o Plantão da Vigilância Epidemiológica	Número de meses com cobertura do plantão epidemiológico	12	04 33,33%	04 33,33%		
4.1.38	Manter o trabalho da Manutenção Preventiva dos Refrigeradores das salas de vacinas e das duas unidades hospitalares	Percentual de unidades com manutenção preventiva das câmaras de conservação de vacinas realizadas	100	0	0		
4.1.39	Monitoramento de agrotóxicos em água de consumo humano para o programa vigiagua	Ações de monitoramento de agrotóxicos em água para consumo humano realizadas de acordo com o cronograma da regional de saúde	2	100	100		
4.1.40	Manter o cadastro anual das áreas com suspeita de solo contaminado, no SISOLO / VIGISOLO	Número de áreas suspeitas de contaminação de solo cadastrada/monitorada	1	100	100		
4.1.41	Monitorar através de relatórios mensais o quantitativo de castrações realizadas pelo Castramóvel	Castrações realizadas pelo Castramóvel	10	17 100% 5 cães 2 gatos 1 gata 9 cadelas	0 Fim das atividades em maio/2023		

4.1.42	Implementar o Programa Saúde ocupacional na secretaria de saúde	Percentual de servidores da Secretaria de Saúde contemplados pelo programa Saúde ocupacional.	100%	0	0		
4.1.43	Custear Recursos Humanos para atuação na Vigilância em Saúde	Valor gasto com recursos Humanos no setor de Vigilância em Saúde	870.000	397.085 45,64%	370.158 42,54%		
4.1.44	Utilização dos recursos do PQA-VS-Programa de Qualidade da Vigilância em Saúde, de forma participativa, com plano de aplicação elaborado pelos profissionais do setor (CMS 2021)	Valor utilizado de acordo com o planejamento da equipe	4.856,85	4.856,85 Recurso utilizado	0		

Saúde Mental, e enfrentamento ao uso de álcool e outras drogas

5 Diretriz: (Plano)		Saúde Mental, e enfrentamento ao uso de álcool e outras drogas					
5.1 Objetivo (Plano)		Fortalecer a Atenção à Saúde Mental, e enfrentamento ao uso de álcool e outras drogas.					
Responsável pelo monitoramento		Coordenação do Caps					
Descrição da Meta (Plano 2022- 2025)		Descrição do Indicador	Meta quantitativa (PAS)	Resultado RAG resultado no período)			Resultado/ % alcançado (resultado/meta)*100
				1º Quad.	2º Quad.	3º Quad.	
5.1.1	Ampliar a quantidade de ações de matriciamento em saúde mental com as equipes da atenção Primária (ESF), com registro correto no SIA/SUS	Ações de matriciamento realizadas com as equipes de Atenção Primária (ESF), registradas corretamente no SIA/SUS	18	4 22,22% (JAN A MAR)	2 11,11%		
5.1.2	Reduzir o número de internamentos psiquiátricos dos residentes do município (Forma organização 030317)	Número de internamentos (AIIIs) para tratamento de transtornos mentais e comportamentais processados no período	*45	19	8 17,7%		
5.1.3	Ampliar a quantidade de Oficineiros para o CAPS	Número de Oficineiros atuando no CAPS	2	3	2		
5.1.4	Adequar recursos humanos de acordo com demanda do CAPS	Percentual da equipe mínima exigida pela portaria atuando no CAPS	100	100	100		
5.1.5	Capacitar 100% das equipes de atenção básica para atendimento a doenças psiquiátricas, com ênfase nas tentativas de suicídio e dependências químicas	Percentual de equipes da atenção primária que participaram da capacitação	100	0	0		
5.1.6	Capacitar 100% dos médicos com carga horária de 40 horas semanais, no manejo clínico das doenças psiquiátricas e dependências químicas, com discussão e criação de protocolo clínico	Percentual de médicos com carga horária de 40 horas semanais que participaram da capacitação	100	0	90,9%		
5.1.7	Realização Anual do Seminário Municipal de Saúde Mental no mês de Outubro	Seminário de saúde mental realizado	1	0	0		
5.1.8	Estratificar 100% dos pacientes acompanhados no CAPS de acordo com a Linha Guia de Saúde Mental	Percentual de pacientes acompanhados no CAPS com estratificação de risco em saúde mental realizado	100	100%	100%		
5.1.9	Apoiar as ESFs para que seja efetivado o protocolo e fluxograma de Saúde Mental nas unidades de saúde (CMS 2021)	Protocolo e fluxograma de Saúde Mental nas unidades de saúde efetivado	1	1	1		

5.1.10	Custear recursos humanos para o desempenho das atividades do CAPS	Valor gasto com recursos humanos do CAPS	600.400	246.476 40,4%	239.629 39,91%		
5.1.11	Manutenção das unidades com aquisição de materiais e serviços de manutenção de equipamentos e unidade	Valor gasto com manutenção e materiais do CAPS	55.000	15.000 27,27%	29.000 52,72%		

Média e Alta Complexidade e Urgências e Emergências

6 Diretriz: (Plano)		Média e Alta complexidade e Urgências e Emergências					
6.1 Objetivo (Plano)		Garantir acesso aos serviços de média e alta complexidade com monitoramento e avaliação dos encaminhamentos conforme classificação de risco dos pacientes.					
Responsável pelo monitoramento		Coordenação					
Descrição da Meta (Plano 2022 - 2025)		Descrição do Indicador	Meta quantitativa (PAS)	Resultado RAG resultado no período)			Resultado/ % (resultado/ meta)*100
				1º Quad.	2º Quad.	3º Quad.	
6.1.1	Realizar a contratação de bioquímico com o objetivo de diminuir a fila de espera, suprir a demanda e aumentar a diversidade de exames ofertados pela Secretaria de Saúde	Número de bioquímicos disponíveis para o laboratório municipal	4	3 75%	3 75%		
6.1.2	Ampliar o número de consultas médicas especializadas (Consortio, Estado, CAPS e Barão)	Quantidade de consultas médicas especializadas realizadas aos pacientes do município	18.000	6.921 38,45%	8.483 47,12%		
6.1.3	Ampliar a quantidade de exames laboratoriais realizados (CMS2021)	Quantidade de exames laboratoriais realizados aos pacientes do município	55.000	18.378 33,41%	21.563 39,2%		
6.1.4	Implantação do SAMU Regional, com uma base avançada em Laranjeiras do Sul (CMS2021)	Valor investido na manutenção do serviço de SAMU	720.000	144.000 20% Uti móvel	734.493 102%		
6.1.5	Trabalhar pela unificação dos quatro consórcios da 5ª Regional de Saúde	Número de consórcios ativos na 5ª Regional de Saúde	4	5	2		
6.1.6	Investir na Garantia de atendimento aos pacientes que necessitam de benefícios relativos ao tratamento de saúde	Valor gasto com benefícios (passagens, hospedagens, óculos, órtese e próteses, etc)	200.000	55.476 27,73%	70.020 35%		
6.1.7	Investir no custeio de Recursos Humanos e serviços terceirizados para Média Complexidade	Valor gasto com profissionais e serviços na média complexidade (Laboratório, consórcio, exames e consultas especializadas, exames terceirizados)	2.600.000	944.203 36,31%	1.622.343 62,39%		
6.1.8	Investir no custeio de materiais de consumo para funcionamento das unidades da Média Complexidade	Valor gasto com materiais para média complexidade	100.000	65.465 65,46%	77.602 77,6%		

Urgência e Emergência

6 Diretriz: (Plano)		Média e Alta complexidade e Urgências e Emergências.					
6.2 Objetivo (Plano)		Garantir o acesso da população aos serviços de Urgência e Emergência, e contribuir com a construção e adequação da Rede em conjunto com a Secretaria de Estado da Saúde e com o Ministério da Saúde					
Responsável pelo monitoramento		Coordenação					
Descrição da Meta (Plano 2022 - 2025)		Descrição do Indicador	Meta quantitativa (PAS)	Resultado RAG resultado no período)			Resultado/ % (resultado/ meta)*100
				1º Quad.	2º Quad.	3º Quad.	
6.2.1	Garantir atendimento clínico nos horários em que as UBS estão fechadas	Valor gasto com serviço ambulatorial 24 horas	850.000	298.238 35,08%	377.183 44,37%		

Programação Anual de Saúde 2023 - Laranjeiras do Sul/PR

7.2.3	Implantação de um Núcleo de Segurança do Paciente na Secretaria de Saúde que englobe também o Comitê de Mortalidade Materno Infantil, Núcleo da Paz, Comissão de avaliação dos hospitais e ouvidorias registradas, Comitê de revisão de prontuários (CMS 2021)	Reuniões realizadas pela Comissão	10	7	7 70%		
7.2.4	Fortalecer e divulgar o serviço de ouvidoria através dos meios de comunicação de forma que esse instrumento seja utilizado para a melhoria das políticas de saúde	Ouvidoria em funcionamento	1	1	1		
7.2.5	Descentralização da ouvidoria da secretaria de saúde através do aplicativo da IDS cidadão (CMS2021)	Serviço de ouvidoria disponível em aplicativo para a população	1	0	0		
7.2.6	Investir no Custeio dos recursos humanos para o desempenho das atividades da Secretaria de Saúde de outros setores não especificados anteriormente	Valor gasto com recursos humanos para o desempenho das atividades da Secretaria de Saúde mais encargos de todos os servidores	3.200.000	1.747.550 54,61%	1.747.510 54,6%		
7.2.7	Investir no Custeio da manutenção das unidades e veículos da Secretaria de Saúde	Valor gasto com manutenção de unidades e veículos	2.000.000	773.686 38,68%	883.296 44,16%		

Conselho Municipal de Saúde

8 Diretriz: (Plano)		Conselho Municipal de Saúde					
8.1 Objetivo (Plano)		Aperfeiçoamento e fortalecimento da Gestão Participativa e do Controle Social					
Responsável pelo monitoramento		Presidente do Conselho Municipal de Saúde					
Descrição da Meta (Plano 2022 - 2025)		Descrição do Indicador	Meta quantitativa (PAS)	Resultado RAG resultado no período)			Resultado/ % (resultado/meta)*100
				1º Quad.	2º Quad.	3º Quad.	
8.1.1	Realizar reuniões periódicas do Conselho Municipal de Saúde	Reuniões do conselho Municipal de Saúde realizadas	12	4	4		
8.1.2	Realizar educação continuada para os conselheiros municipais de saúde	Capacitações para conselheiros municipais de saúde realizadas no município ou participações em capacitações ofertadas pela SESA/MS	2	1 (FUNCIONAMENTO DAS COMISSÕES)	1 Saúde Mental		
8.1.3	Fortalecer as Comissões Intersetoriais instituídas no Conselho	Comissões ativas no Conselho	5	5	5		
8.1.4	Realizar conferência Municipal de Saúde	Valor investido na realização da Conferência Municipal de Saúde	2.000	558,75 27,93% (Plenária Pré Conferência Estadual)	0		
8.1.5		Valor utilizado nas outras reuniões do CMS		536,7	887,42		

Enfrentamento a Pandemia de Covid-19



9 Diretriz: (Plano)		Enfrentamento a pandemia de COVID-19 no município de Laranjeiras do Sul					
9.1 Objetivo (Plano)		Desenvolver ações de enfrentamento a pandemia no município, promovendo ações de prevenção, contingenciamento, diagnóstico e de tratamento da doença COVID-19					
Responsável pelo monitoramento		Coordenação					
Descrição da Meta (Plano 2022 - 2025)		Descrição do Indicador	Meta quantitativa (PAS)	Resultado RAG resultado no período)			Resultado/ % (resultado/meta)*100
				1º Quad.	2º Quad.	3º Quad.	
9.1.1	Investimento ao enfrentamento a Pandemia de Covid-19	Valor investido ao enfrentamento a Pandemia de Covid-19	380.000	0	0		

Relatório 2º Quadrimestre 2023 de Auditorias

Meses de referência: Maio, Junho, Julho e Agosto de 2023.

Nº	Demandante	Órgão Responsável pela Auditoria	Finalidade da Auditoria	Status (Em andamento, encerrada, solicitada, adiada)	Unidade(s) auditada(s)	Recomendações e Encaminhamentos	Encaminhamentos
01	Secretaria Municipal de Saúde	Regulação, Controle, Avaliação e Auditoria	Inspeção técnica in loco: averiguação das informações, dados e documentos e veracidade das informações. Verificação de informações em prontuários como administração e checagem de medicação, SAE, curativos e cuidados de enfermagem no geral. Verificação da qualidade do atendimento e satisfação do usuário.	Em andamento (contínuo)	Centro Médico Hospitalar São Lucas	Foi realizado visita e entrevista com pacientes hospitalizados assim com seus acompanhantes. Nas visitas não houve intercorrências, apenas orientações gerais.	
02	Secretaria Municipal de Saúde	Regulação, Controle, Avaliação e Auditoria	Inspeção Técnica In loco: averiguação das informações, dados e documentos e veracidade das informações. Verificação de informações em prontuários como administração e checagem de medicação, SAE, curativos e cuidados de enfermagem no geral. Verificação da qualidade do atendimento e satisfação do usuário.	Em andamento (contínuo)	Instituto São José	Foi realizado visita e entrevista com pacientes hospitalizados assim com seus acompanhantes. Realizado visita aos pacientes em leitos de UTI. Nas visitas não houve intercorrências, apenas orientações gerais.	
03	Secretaria Municipal de Saúde	Regulação, Controle, Avaliação e Auditoria	Auditoria de conformidade e operacional para verificar a procedência de registro de ouvidoria nº 68484/2023 de 16/05/23 sendo o reclamado a instituição Centro Médico Hospitalar São Lucas de denúncia de não cumprimento as normas do Sistema Único de Saúde (SUS) no que se refere a Urgência e Emergência no final de semana do dia 07/05/2023.	Encerrada	Centro Médico Hospitalar São Lucas	C3R1 - Elaboração de plano para organização do processo de trabalho e otimização do fluxograma de atendimentos desde a recepção, a classificação de risco e o atendimento médico na assistência a urgência e emergência, para garantir atendimento conforme a classificação de risco; C3R2 - Capacitação dos profissionais quanto ao fluxo do processo de trabalho na assistência as urgências e emergências; C3R3 - Desenvolver um plano de ação para melhorar a comunicação entre os profissionais e usuários em relação a classificação de risco e o tempo de espera para o atendimento médico conforme o protocolo institucional; C3R4 - Garantir que a classificação de risco seja realizada a todos os pacientes no tempo previsto recomendado pela	Ao Auditado e ao gestor municipal de saúde

					<p>Resolução CFM nº 2077/14 (imediate).</p> <p>C4R1 - Elaboração de plano para organizar o processo de trabalho dos profissionais de enfermagem para garantir registros corretos das ações realizadas em tempo oportuno pelo profissional que executou;</p> <p>C4R2 - Educação Permanente dos profissionais de enfermagem quanto ao Código de Ética da categoria;</p> <p>C4R3 - Monitoramento dos registros dos profissionais para evitar registros indevidos e posteriores aos atendimentos.</p> <p>C5R1 - Elaboração de plano para organização do processo de trabalho e otimização do fluxo de atendimentos desde a recepção, a classificação de risco e o atendimento médico na assistência a urgência e emergência, para garantir atendimento conforme a classificação de risco;</p> <p>C5R2 - Disposição de ferramentas para auxiliar o manejo e garantir o registro correto da classificação de risco e atendimento médico;</p> <p>C5R3 - Implantação de processo de monitoramento dos registros para verificar se a ordem de atendimento segue a classificação de risco;</p> <p>C5R4 - Capacitação dos profissionais quanto ao fluxo do processo de trabalho na assistência as urgências e emergências.</p> <p>C6R1 - Elaboração de plano para organizar o processo de trabalho dos médicos para garantir registros corretos das ações realizadas em tempo oportuno pelo profissional que executou;</p> <p>C6R2 - Monitoramento dos registros dos profissionais para evitar registros indevidos e posteriores aos atendimentos.</p>		
04	Secretaria Municipal de Saúde	Regulação, Controle, Avaliação e Auditoria	Auditoria de conformidade na UTI do Instituto São José para verificação de recursos humanos e Auditoria de despesas.	Encerrada	UTI Instituto São José	Conforme solicitação do consórcio intermunicipal Assiscop repassado relatório avaliativo da situação financeira da UTI do Instituto São José com déficit de média mensal R\$ 75.000,00 mil reais para custeio e manutenção dos serviços.	Ao gestor municipal de saúde, Assiscop e seus gestores dos entes consorciados
05	Secretaria Municipal de Saúde	Regulação, Controle, Avaliação e Auditoria	Auditoria de apuração dos fatos para verificação dos registros de atendimentos da servidora S. M. S. referente a solicitações e avaliações de exame citopatológico	Encerrada	Servidor Público	Conforme ofício nº09/2023 da sindicância administrativa instaurada pela portaria nº 209/2023, no dia 27 de julho de 2023, através do Comunicado Interno nº 0553/2023, foi apurado os fatos em relação as solicitações e avaliações de exames citopatológico.	Ao gestor municipal de saúde e a comissão de sindicância administrativa





18 de Maio - Dia Nacional da Luta Antimanicomial
 • Pedagogia - Equipe CAPS



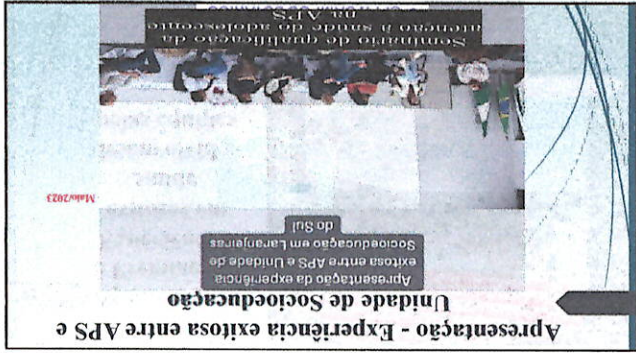
Inauguração Sede do SAMU - Serviço de Atendimento Móvel de Urgência



Dia de Educação em Saúde na Comunidade em Rio Lago
Primeiros Socorros em Saúde - Primeiros Socorros



Educação em Saúde - Colégio Estadual Gildo Aluisio Schuck
Dia de educação em saúde
 Prevenir e orientar



Apresentação - Experiência exitosa entre APS e Unidade de Socioeducação
 Apresentação da experiência exitosa entre APS e Unidade de Socioeducação em Lajeado do Sul



Campanha - Descarte de Medicamentos ou em Descuso

Capacitação -
Vigilância
Sanitária
Segurança e
Saúde do
Trabalhador da
Construção Civil

Conclusão do Curso Técnico do Programa
"Saúde com Agente"
- Entrega de Certificados - Conclusão de Curso Técnico:
30 Agentes Comunitários de Saúde e 3 Agentes de Saúde e 3 Agentes de Combate a Endemias

Aula Prática - Curso "Saúde com Agente"
Agentes Comunitários de Saúde e Agentes de Endemias

Reunião
Rede de
Proteção

Dia de discutir e alinhar fluxos
com a Rede de Proteção


Formação em Auriculoterapia

Dia de Vacina - UBS Presidente Vargas

Sábado é dia de vacinar!!

@semusals







Projeto "Caminhos do CRESEMS"
Visita dos gestores e técnicos dos municípios da da 5ª Região de Saúde em Laranjeiras do Sul




Encontro Municipal de Gestantes
"Agosto Dourado"
Saúde Mental no Período, Primeiro-Cuidados com o Recém-Nascido, Direitos Previdenciários e Salário Maternidade, Ativa de Meditação e Relaxamento, entrega de Brinde e Sortido de Prêmios às Participantes
Mês em Treinamento



Reunião - Membros do GTI-M da Política Nacional de Atenção aos Adolescentes em Conflito com a Lei



Workshop Microrregional - Planificasus



Promoção do Aleitamento Materno
Educação Permanente com as Equipes das UBSS Cristo Rei e Jardim Iguacu



Capacitação para Cuidadores de Idosos, Acamados e Cadeirantes
Cadeirantes
Higiene e Saúde Bucal, o Papel do Cuidador, Urgências no Domicílio, Higiene Corporal e Cuidados com a Pele etc...